







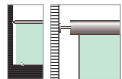


\* Para las fijaciones de los soportes es necesaria una base de hormigón.

-  Perfil pasamanos ligero con montante.
-  Perfil pasamanos robusto con montante.
-  Perfil pasamanos ligero con varilla.
-  Perfil pasamanos robusto con varilla.










-  Remate Bal-Rot a pared.
-  Unión de pasamanos a inglete.
-  Unión de pasamanos mediante varilla.
-  Curvado de pasamanos.

# OPCIONES DE MONTAJE balcones









Panel laminado o cristal

## PLANOS Y MONTANTES

						
	■	■			■	■
		■	■		■	■
	■	■			■	■

## PASAMANOS Y REMATES

				
	■	■	■	■
	■	■	■	