

# nex<sup>®</sup>

Protections en aluminium tubulaire pour l'édification et l'urbanisme

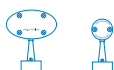
Dossier d'applications



nex<sup>®</sup>

nex<sup>®</sup> protections verticales pour l'édification et l'urbanisme, est un système modulaire, d'avancé design, obtenu avec la maximum rigueur esthétique et fonctionnel, fabriqué essentiellement en aluminium mais capable d'incorporer d'autre matières de haute qualité : bois, verre, câble d'acier y panneau phénolique.

# nex®



- Applications aussi bien **d'intérieures que d'extérieures**. Garde-coprs, balcons, claustras, barrières, etc.
- **Concepts du design : Livré préfabriqué sur mesure, prêt à monter sur chantier fini.**
- **Modulaire et articulé.** Adaptation facile à tous types d'inclinaison et tracé. Installation rapide, sans besoin de mécanisations ni d'opérations spéciales pour **escaliers et rampes**.
- Versatilité. Grande **variété de configurations** suivant les besoins fonctionnels.
- **Expressivité et esthétique.** S'adapte de façons naturelles à toutes les ambiances grâce à la variété des recours de compositions, aux matériaux (bois, verre, panneau phénolique, câble d'acier, etc.) et aux finitions.
- **Deux gammes** en fonctions des prestations structurelles demandées. Profilés **légers ou robustes**.
- **Longue durabilité** due à l'utilisation de matériaux inoxydables.
- **Prix compétitifs.**





## INDICE

### GARDE-CORPS

- Catalogue de modèles .....	11
- Options de montage .....	25
- Montage éclaté .....	26

### BARRIÈRES

- Catalogue de modèles .....	29
- Options de montage .....	37
- Montage éclaté .....	38

### LISSES

- Catalogue de modèles .....	41
- Options de montage .....	49
- Montage éclaté .....	50

### ACCOUDOIRS

- Catalogue de modèles .....	53
- Options de montage .....	59
- Montage éclaté .....	60

### BALCONS

- Catalogue de modèles .....	63
- Options de montage .....	69
- Montage éclaté .....	70

### COUVRE-DALLES

- Catalogue de modèles .....	73
- Options de montage .....	77
- Montage éclaté .....	78

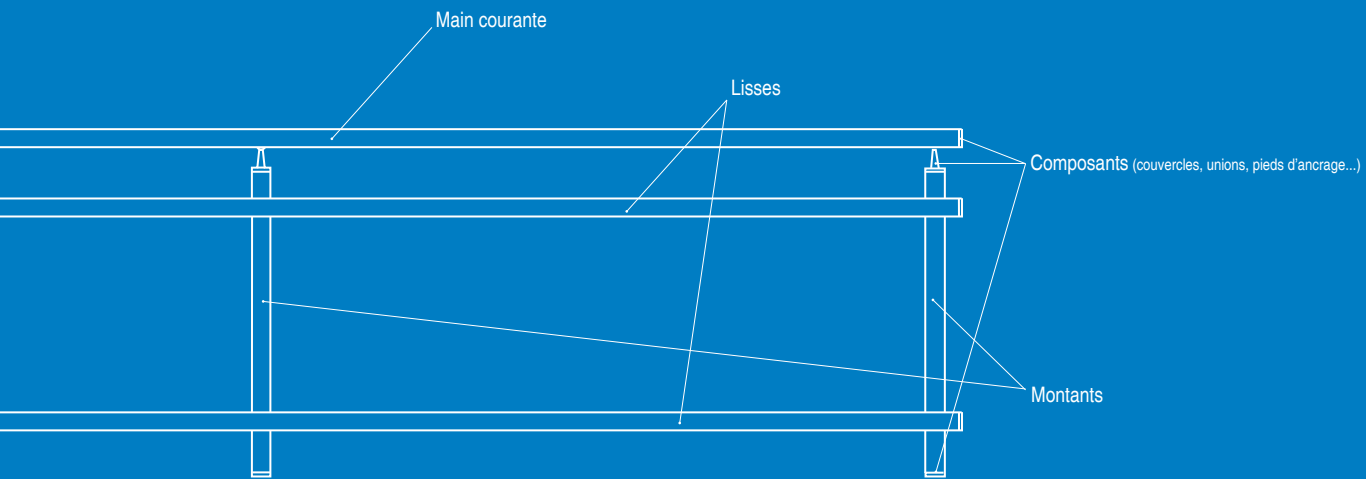
### CLOISONS

- Catalogue de modèles .....	81
- Options de montage .....	87
- Montage éclaté .....	88

DESCRIPTION TECHNIQUE .....	91
-----------------------------	----

GAMME DE COULEURS .....	94
-------------------------	----


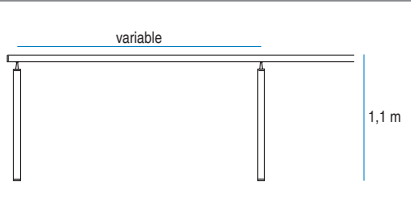

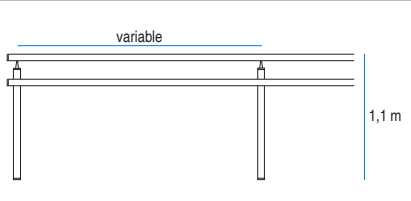

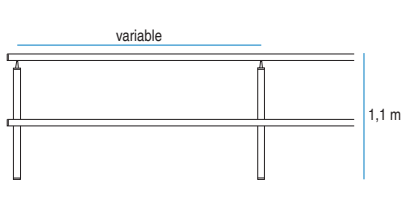

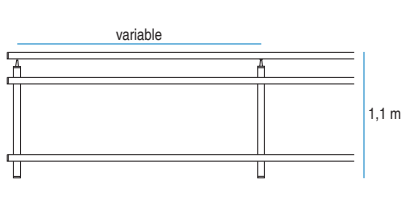

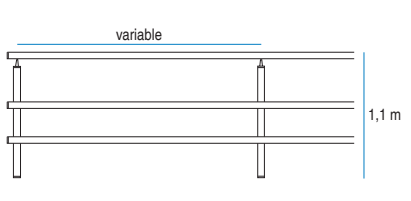
GESTION ET FOURNITURE .....	95
-----------------------------	----


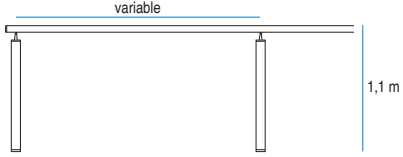

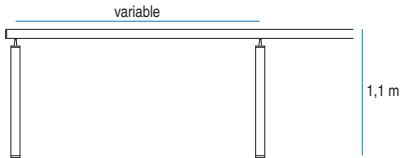

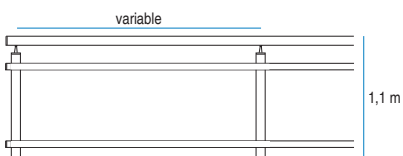



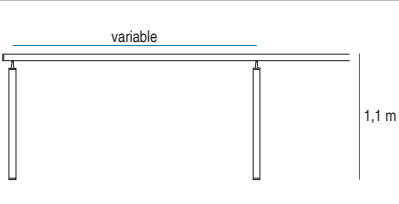

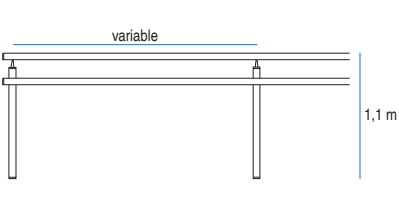

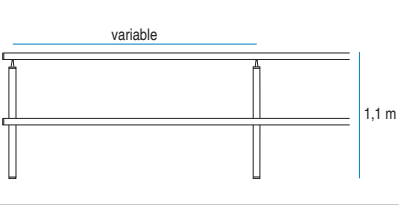

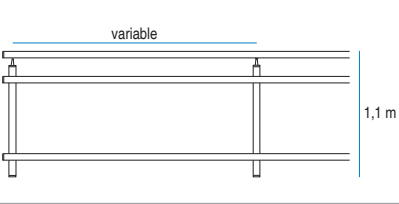

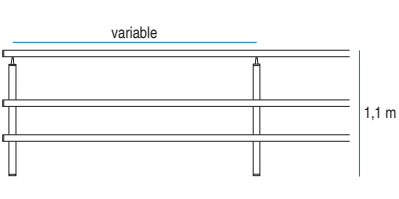
CATALOGUE DE MODÈLES


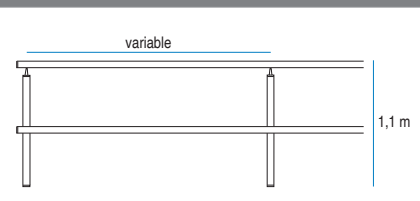

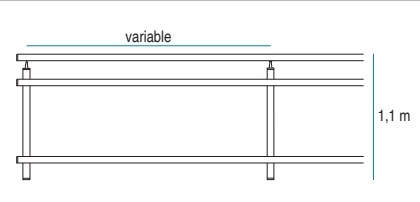

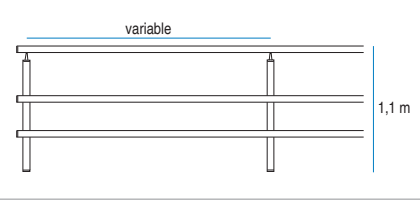

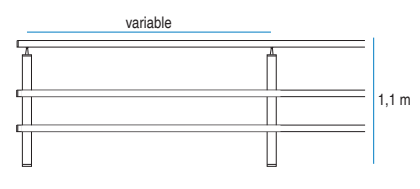
# garde-corps


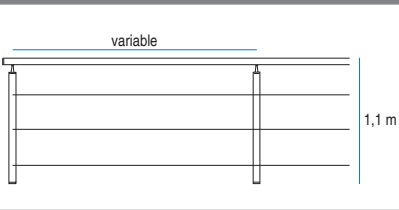

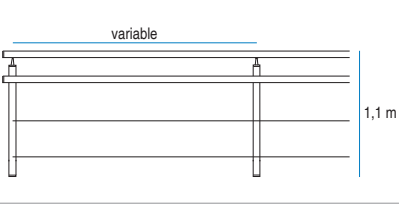

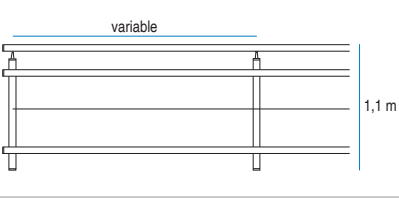

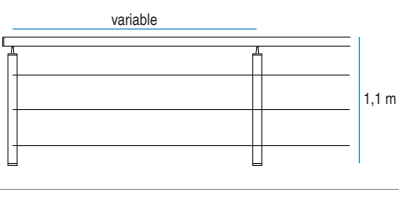

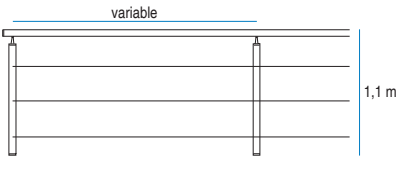



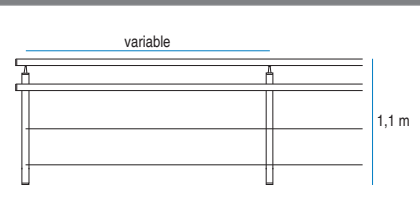

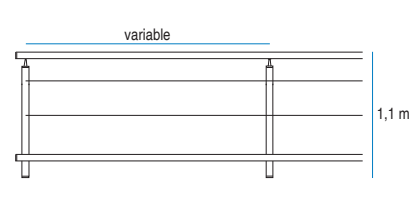
MODÈLE ET RÉFÉRENCE	Éléments et matériaux	Finitions (voir couleurs en page 95)	Dimensions
<p>Réf.: 54000001</p> 	<p><b>Main courante légère</b> (Alu. Extr.)  <b>Montants légers</b> (Alu. Extr.)  <b>Composants</b> (Inox.)</p>	<ul style="list-style-type: none"> <li>• <b>Alu. Extr.</b>                      Laqué                      Sublimation bois                      Anodisé</li> <li>• <b>Inox.</b>                      Laqué</li> </ul>	
<p>Réf.: 540400002</p> 	<p><b>Main courante légère</b> (Alu. Extr.)  <b>Montants légers</b> (Alu. Extr.)  <b>Lisse légère</b> (Alu. Extr.)  <b>Composants</b> (Inox.)</p>	<ul style="list-style-type: none"> <li>• <b>Alu. Extr.</b>                      Laqué                      Sublimation bois                      Anodisé</li> <li>• <b>Inox.</b>                      Laqué</li> </ul>	
<p>Réf.: 540400003</p> 	<p><b>Main courante légère</b> (Alu. Extr.)  <b>Montants légers</b> (Alu. Extr.)  <b>Lisse légère</b> (Alu. Extr.)  <b>Composants</b> (Inox.)</p>	<ul style="list-style-type: none"> <li>• <b>Alu. Extr.</b>                      Laqué                      Sublimation bois                      Anodisé</li> <li>• <b>Inox.</b>                      Laqué</li> </ul>	
<p>Réf.: 540400004</p> 	<p><b>Main courante légère</b> (Alu. Extr.)  <b>Montants légers</b> (Alu. Extr.)  <b>Lisses légères</b> (Alu. Extr.)  <b>Composants</b> (Inox.)</p>	<ul style="list-style-type: none"> <li>• <b>Alu. Extr.</b>                      Laqué                      Sublimation bois                      Anodisé</li> <li>• <b>Inox.</b>                      Laqué</li> </ul>	
<p>Réf.: 540400005</p> 	<p><b>Main courante légère</b> (Alu. Extr.)  <b>Montants légers</b> (Alu. Extr.)  <b>Lisses légères</b> (Alu. Extr.)  <b>Composants</b> (Inox.)</p>	<ul style="list-style-type: none"> <li>• <b>Alu. Extr.</b>                      Laqué                      Sublimation bois                      Anodisé</li> <li>• <b>Inox.</b>                      Laqué</li> </ul>	

MODÈLE ET RÉFÉRENCE	Éléments et matériaux	Finitions (voir couleurs en page 95)	Dimensions
<p>Réf.: 542000006</p> 	<p><b>Main courante légère</b> (Alu. Extr.)  <b>Montants robustes</b> (Alu. Extr.)  <b>Composants</b> (Inox.)</p>	<ul style="list-style-type: none"> <li>· <b>Alu. Extr.</b>                      Laqué                      Sublimation bois                      Anodisé</li> <li>· <b>Inox.</b>                      Laqué</li> </ul>	
<p>Réf.: 541000007</p> 	<p><b>Main courante robuste</b> (Alu. Extr.)  <b>Montants robustes</b> (Alu. Extr.)  <b>Composants</b> (Inox.)</p>	<ul style="list-style-type: none"> <li>· <b>Alu. Extr.</b>                      Laqué                      Sublimation bois                      Anodisé</li> <li>· <b>Inox.</b>                      Laqué</li> </ul>	
<p>Réf.: 542400008</p> 	<p><b>Main courante robuste</b> (Alu. Extr.)  <b>Montants robustes</b> (Alu. Extr.)  <b>Lisses légères</b> (Alu. Extr.)  <b>Composants</b> (Inox.)</p>	<ul style="list-style-type: none"> <li>· <b>Alu. Extr.</b>                      Laqué                      Sublimation bois                      Anodisé</li> <li>· <b>Inox.</b>                      Laqué</li> </ul>	

MODÈLE ET RÉFÉRENCE	Éléments et matériaux	Finitions (voir couleurs en page 95)	Dimensions
<p>Réf.: 54300009</p> 	<p><b>Main courante légère</b> (Bois naturel) <b>Montants légers</b> (Alu. Extr.) <b>Composants</b> (Inox.)</p>	<ul style="list-style-type: none"> <li>• <b>Bois naturel</b> Châtaigné / Iroko</li> <li>• <b>Alu. Extr.</b> Laqué Sublimation bois Anodisé</li> <li>• <b>Inox.</b> Laqué</li> </ul>	
<p>Réf.: 543400010</p> 	<p><b>Main courante légère</b> (Bois naturel) <b>Montants légers</b> (Alu. Extr.) <b>Lisse légère</b> (Bois naturel) <b>Composants</b> (Inox.)</p>	<ul style="list-style-type: none"> <li>• <b>Bois naturel</b> Châtaigné / Iroko</li> <li>• <b>Alu. Extr.</b> Laqué Sublimation bois Anodisé</li> <li>• <b>Inox.</b> Laqué</li> </ul>	
<p>Réf.: 543400011</p> 	<p><b>Main courante légère</b> (Bois naturel) <b>Montants légers</b> (Alu. Extr.) <b>Lisse légère</b> (Bois naturel) <b>Composants</b> (Inox.)</p>	<ul style="list-style-type: none"> <li>• <b>Bois naturel</b> Châtaigné / Iroko</li> <li>• <b>Alu. Extr.</b> Laqué Sublimation bois Anodisé</li> <li>• <b>Inox.</b> Laqué</li> </ul>	
<p>Réf.: 543400012</p> 	<p><b>Main courante légère</b> (Bois naturel) <b>Montants légers</b> (Alu. Extr.) <b>Lisses légères</b> (Bois naturel) <b>Composants</b> (Inox.)</p>	<ul style="list-style-type: none"> <li>• <b>Bois naturel</b> Châtaigné / Iroko</li> <li>• <b>Alu. Extr.</b> Laqué Sublimation bois Anodisé</li> <li>• <b>Inox.</b> Laqué</li> </ul>	
<p>Réf.: 543400013</p> 	<p><b>Main courante légère</b> (Bois naturel) <b>Montants légers</b> (Alu. Extr.) <b>Lisses légères</b> (Bois naturel) <b>Composants</b> (Inox.)</p>	<ul style="list-style-type: none"> <li>• <b>Bois naturel</b> Châtaigné / Iroko</li> <li>• <b>Alu. Extr.</b> Laqué Sublimation bois Anodisé</li> <li>• <b>Inox.</b> Laqué</li> </ul>	


MODÈLE ET RÉFÉRENCE	Éléments et matériaux	Finitions (voir couleurs en page 95)	Dimensions
<p>Réf.: 543400014</p> 	<p><b>Main courante légère</b> (Bois naturel)  <b>Montants légers</b> (Alu. Extr.)  <b>Lisse légère</b> (Alu. Extr.)  <b>Composants</b> (Inox.)</p>	<ul style="list-style-type: none"> <li>• <b>Bois naturel</b> Châtaigné / Iroko</li> <li>• <b>Alu. Extr.</b> Laqué Sublimation bois Anodisé</li> <li>• <b>Inox.</b> Laqué</li> </ul>	
<p>Réf.: 543400015</p> 	<p><b>Main courante légère</b> (Bois naturel)  <b>Montants légers</b> (Alu. Extr.)  <b>Lisses légères</b>  (Alu. Extr. et bois naturel)  <b>Composants</b> (Inox.)</p>	<ul style="list-style-type: none"> <li>• <b>Bois naturel</b> Châtaigné / Iroko</li> <li>• <b>Alu. Extr.</b> Laqué Sublimation bois Anodisé</li> <li>• <b>Inox.</b> Laqué</li> </ul>	
<p>Réf.: 543400016</p> 	<p><b>Main courante légère</b> (Bois naturel)  <b>Montants légers</b> (Alu. Extr.)  <b>Lisses légères</b> (Alu. Extr.)  <b>Composants</b> (Inox.)</p>	<ul style="list-style-type: none"> <li>• <b>Bois naturel</b> Châtaigné / Iroko</li> <li>• <b>Alu. Extr.</b> Laqué Sublimation bois Anodisé</li> <li>• <b>Inox.</b> Laqué</li> </ul>	
<p>Réf.: 544400017</p> 	<p><b>Main courante légère</b> (Bois naturel)  <b>Montants robustes</b> (Alu. Extr.)  <b>Lisses légères</b> (Bois naturel)  <b>Composants</b> (Inox.)</p>	<ul style="list-style-type: none"> <li>• <b>Bois naturel</b> Châtaigné / Iroko</li> <li>• <b>Alu. Extr.</b> Laqué Sublimation bois Anodisé</li> <li>• <b>Inox.</b> Laqué</li> </ul>	

MODÈLE ET RÉFÉRENCE	Éléments et matériaux	Finitions (voir couleurs en page 95)	Dimensions
<p>Réf.: 540300018</p> 	<p><b>Main courante légère</b> (Alu. Extr.)  <b>Montants légers</b> (Alu. Extr.)  <b>Câble</b> (Inox.)  <b>Composants</b> (Inox.)</p>	<ul style="list-style-type: none"> <li>• <b>Alu. Extr.</b> Laqué Sublimation bois Anodisé</li> <li>• <b>Inox.</b> Laqué</li> </ul>	
<p>Réf.: 540500019</p> 	<p><b>Main courante légère</b> (Alu. Extr.)  <b>Montants légers</b> (Alu. Extr.)  <b>Lisse légère</b> (Alu. Extr.)  <b>Câble</b> (Inox.)  <b>Composants</b> (Inox.)</p>	<ul style="list-style-type: none"> <li>• <b>Alu. Extr.</b> Laqué Sublimation bois Anodisé</li> <li>• <b>Inox.</b> Laqué</li> </ul>	
<p>Réf.: 540500020</p> 	<p><b>Main courante légère</b> (Alu. Extr.)  <b>Montants légers</b> (Alu. Extr.)  <b>Lisses légères</b> (Alu. Extr.)  <b>Câble</b> (Inox.)  <b>Composants</b> (Inox.)</p>	<ul style="list-style-type: none"> <li>• <b>Alu. Extr.</b> Laqué Sublimation bois Anodisé</li> <li>• <b>Inox.</b> Laqué</li> </ul>	
<p>Réf.: 541300021</p> 	<p><b>Main courante robuste</b> (Alu. Extr.)  <b>Montants robustes</b> (Alu. Extr.)  <b>Câble</b> (Inox.)  <b>Composants</b> (Inox.)</p>	<ul style="list-style-type: none"> <li>• <b>Alu. Extr.</b> Laqué Sublimation bois Anodisé</li> <li>• <b>Inox.</b> Laqué</li> </ul>	
<p>Réf.: 543300022</p> 	<p><b>Main courante légère</b> (Bois naturel)  <b>Montants légers</b> (Alu. Extr.)  <b>Câble</b> (Inox.)  <b>Composants</b> (Inox.)</p>	<ul style="list-style-type: none"> <li>• <b>Bois naturel</b> Châtaigné / Iroko</li> <li>• <b>Alu. Extr.</b> Laqué Sublimation bois Anodisé</li> <li>• <b>Inox.</b> Laqué</li> </ul>	

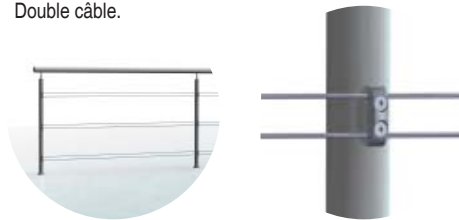
MODÈLE ET RÉFÉRENCE	Éléments et matériaux	Finitions (voir couleurs en page 95)	Dimensions
Réf.: 543500023 	<b>Main courante légère</b> (Bois naturel) <b>Montants légers</b> (Alu. Extr.) <b>Lisse légère</b> (Bois naturel) <b>Câble</b> (Inox.) <b>Composants</b> (Inox.)	<ul style="list-style-type: none"> <li>• <b>Bois naturel</b> Châtaigné / Iroko</li> <li>• <b>Alu. Extr.</b> Laqué Sublimation bois Anodisé</li> <li>• <b>Inox.</b> Laqué</li> </ul>	
Réf.: 543500024 	<b>Main courante légère</b> (Bois naturel) <b>Montants légers</b> (Alu. Extr.) <b>Lisse légère</b> (Alu. Extr.) <b>Câble</b> (Inox.) <b>Composants</b> (Inox.)	<ul style="list-style-type: none"> <li>• <b>Bois naturel</b> Châtaigné / Iroko</li> <li>• <b>Alu. Extr.</b> Laqué Sublimation bois Anodisé</li> <li>• <b>Inox.</b> Laqué</li> </ul>	


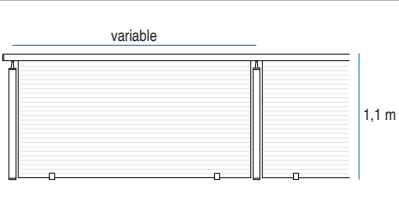

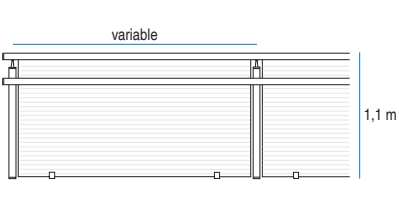

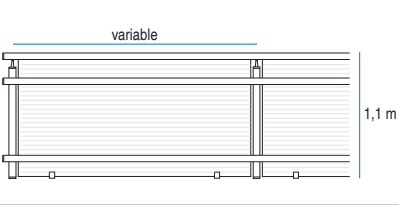

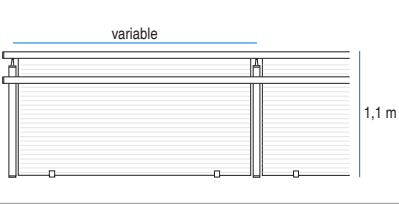

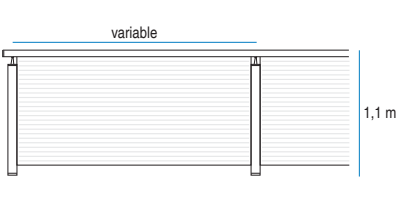
Les modèles de garde-corps sont représentés de façons standard avec le câble simple, il existe la possibilité de fabriquer tous les modèles avec double câble (plus d'informations en pag. 94).


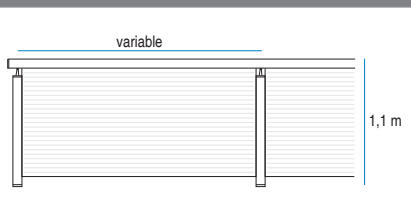

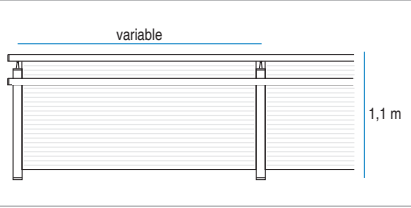

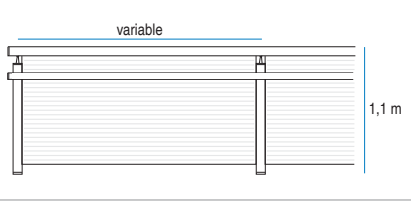

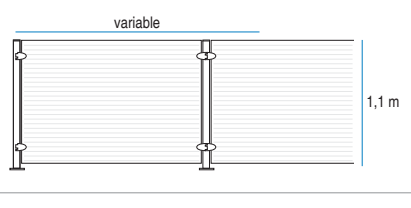

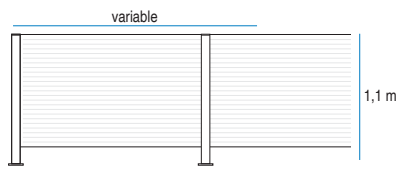
Câble simple.


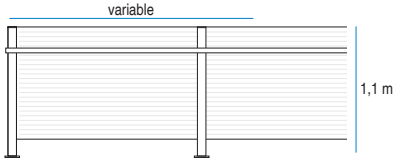


Double câble.




MODÈLE ET RÉFÉRENCE	Éléments et matériaux	Finitions (voir couleurs en page 95)	Dimensions
<p>Réf.: 540100025</p> 	<p><b>Main courante légère</b> (Alu. Extr.)  <b>Montants légers</b> (Alu. Extr.)  <b>Composants</b> (Inox.)</p> <p>*Livré sans verre.  Recommandation 5+5 mm</p>	<ul style="list-style-type: none"> <li>• <b>Alu. Extr.</b>  Laqué  Sublimation bois  Anodisé</li> <li>• <b>Inox.</b>  Laqué</li> </ul>	
<p>Réf.: 540600026</p> 	<p><b>Main courante légère</b> (Alu. Extr.)  <b>Montants légers</b> (Alu. Extr.)  <b>Lisse légère</b> (Alu. Extr.)  <b>Composants</b> (Inox.)</p> <p>*Livré sans verre.  Recommandation 5+5 mm</p>	<ul style="list-style-type: none"> <li>• <b>Alu. Extr.</b>  Laqué  Sublimation bois  Anodisé</li> <li>• <b>Inox.</b>  Laqué</li> </ul>	
<p>Réf.: 540600027</p> 	<p><b>Main courante légère</b> (Alu. Extr.)  <b>Montants légers</b> (Alu. Extr.)  <b>Lisses légères</b> (Alu. Extr.)  <b>Composants</b> (Inox.)</p> <p>*Livré sans verre.  Recommandation 5+5 mm</p>	<ul style="list-style-type: none"> <li>• <b>Alu. Extr.</b>  Laqué  Sublimation bois  Anodisé</li> <li>• <b>Inox.</b>  Laqué</li> </ul>	
<p>Réf.: 543600028</p> 	<p><b>Main courante légère</b> (Alu. Extr.)  <b>Montants légers</b> (Alu. Extr.)  <b>Lisse légère</b> (Bois naturel)  <b>Composants</b> (Inox.)</p> <p>*Livré sans verre.  Recommandation 5+5 mm</p>	<ul style="list-style-type: none"> <li>• <b>Bois naturel</b>  Châtaigné / Iroko</li> <li>• <b>Alu. Extr.</b>  Laqué  Sublimation bois  Anodisé</li> <li>• <b>Inox.</b>  Laqué</li> </ul>	
<p>Réf.: 542100029</p> 	<p><b>Main courante légère</b> (Alu. Extr.)  <b>Montants robustes</b> (Alu. Extr.)  <b>Composants</b> (Inox.)</p> <p>*Livré sans verre.  Recommandation 5+5 mm</p>	<ul style="list-style-type: none"> <li>• <b>Alu. Extr.</b>  Laqué  Sublimation bois  Anodisé</li> <li>• <b>Inox.</b>  Laqué</li> </ul>	

MODÈLE ET RÉFÉRENCE	Éléments et matériaux	Finitions (voir couleurs en page 95)	Dimensions
<p>Réf.: 541100030</p> 	<p><b>Main courante robuste</b> (Alu. Extr.)  <b>Montants robustes</b> (Alu. Extr.)  <b>Composants</b> (Inox.)</p> <p>*Livré sans verre.  Recommandation 5+5 mm</p>	<ul style="list-style-type: none"> <li>• <b>Alu. Extr.</b>  Laqué  Sublimation bois  Anodisé</li> <li>• <b>Inox.</b>  Laqué</li> </ul>	
<p>Réf.: 542600031</p> 	<p><b>Main courante légère</b> (Alu. Extr.)  <b>Montants robustes</b> (Alu. Extr.)  <b>Lisses légères</b> (Alu. Extr.)  <b>Composants</b> (Inox.)</p> <p>*Livré sans verre.  Recommandation 5+5 mm</p>	<ul style="list-style-type: none"> <li>• <b>Alu. Extr.</b>  Laqué  Sublimation bois  Anodisé</li> <li>• <b>Inox.</b>  Laqué</li> </ul>	
<p>Réf.: 542600032</p> 	<p><b>Main courante robuste</b> (Alu. Extr.)  <b>Montants robustes</b> (Alu. Extr.)  <b>Lisses légères</b> (Alu. Extr.)  <b>Composants</b> (Inox.)</p> <p>*Livré sans verre.  Recommandation 5+5 mm</p>	<ul style="list-style-type: none"> <li>• <b>Alu. Extr.</b>  Laqué  Sublimation bois  Anodisé</li> <li>• <b>Inox.</b>  Laqué</li> </ul>	
<p>Réf.: 540200033</p> 	<p><b>Montants légers</b> (Alu. Extr.)  <b>Composants</b> (Inox.)</p> <p>*Livré sans verre.  Recommandation 5+5 mm</p>	<ul style="list-style-type: none"> <li>• <b>Alu. Extr.</b>  Laqué  Sublimation bois  Anodisé</li> <li>• <b>Inox.</b>  Laqué</li> </ul>	
<p>Réf.: 541100034</p> 	<p><b>Montants robustes</b> (Alu. Extr.)  <b>Composants</b> (Inox.)</p> <p>*Livré sans verre.  Recommandation 5+5 mm</p>	<ul style="list-style-type: none"> <li>• <b>Alu. Extr.</b>  Laqué  Sublimation bois  Anodisé</li> <li>• <b>Inox.</b>  Laqué</li> </ul>	

MODÈLE ET RÉFÉRENCE	Éléments et matériaux	Finitions (voir couleurs en page 95)	Dimensions
<p>Réf.: 542600035</p> 	<p><b>Montants robustes</b> (Alu. Extr.)  <b>Lisse légère</b> (Alu. Extr.)  <b>Composants</b> (Inox.)</p> <p>*Livré sans verre.  Recommandation 5+5 mm</p>	<ul style="list-style-type: none"> <li>· <b>Alu. Extr.</b>  Laqué  Sublimation bois  Anodisé</li> <li>· <b>Inox.</b>  Laqué</li> </ul>	 <p style="text-align: center;">variable</p> <p style="text-align: right;">1,1 m</p>

Gamme de couleurs panneaux phénoliques (Carte de couleurs TRESPA)



Panneaux phénoliques personnalisés



MUSEO



Museo Etnográfico  
Cantabria

\* Une base en béton est nécessaire pour les fixations des supports.



Plan horizontal.



Plan incliné. Inclinaison max. 7°.



Escalier.



Pied montant léger à visser.



Pied montant léger à sceller.



Pied articulé montant léger.



Pied montant léger en nez de dalle.



Pied montant robuste à visser.



Pied montant robuste à sceller.



Pied articulé montant robuste.



Profilé main courante légère avec montant.



Profilé main courante robuste avec montant.



Fixation Bal-rot sur mur.



Union de main courante biseautée.



Union de main courante avec tige courbée.



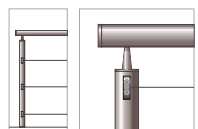
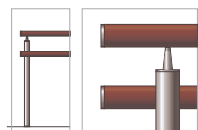
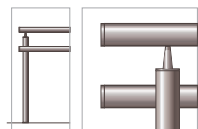
Cintrage de main courante.

# OPTIONS DE MONTAGE

# garde-corps

## PLANS ET MONTANTS

## MAIN COURANTE ET TERMINAISONS



Aluminium + aluminium

Aluminium + bois naturel

Panneau phénolique  
ou verre

Câble

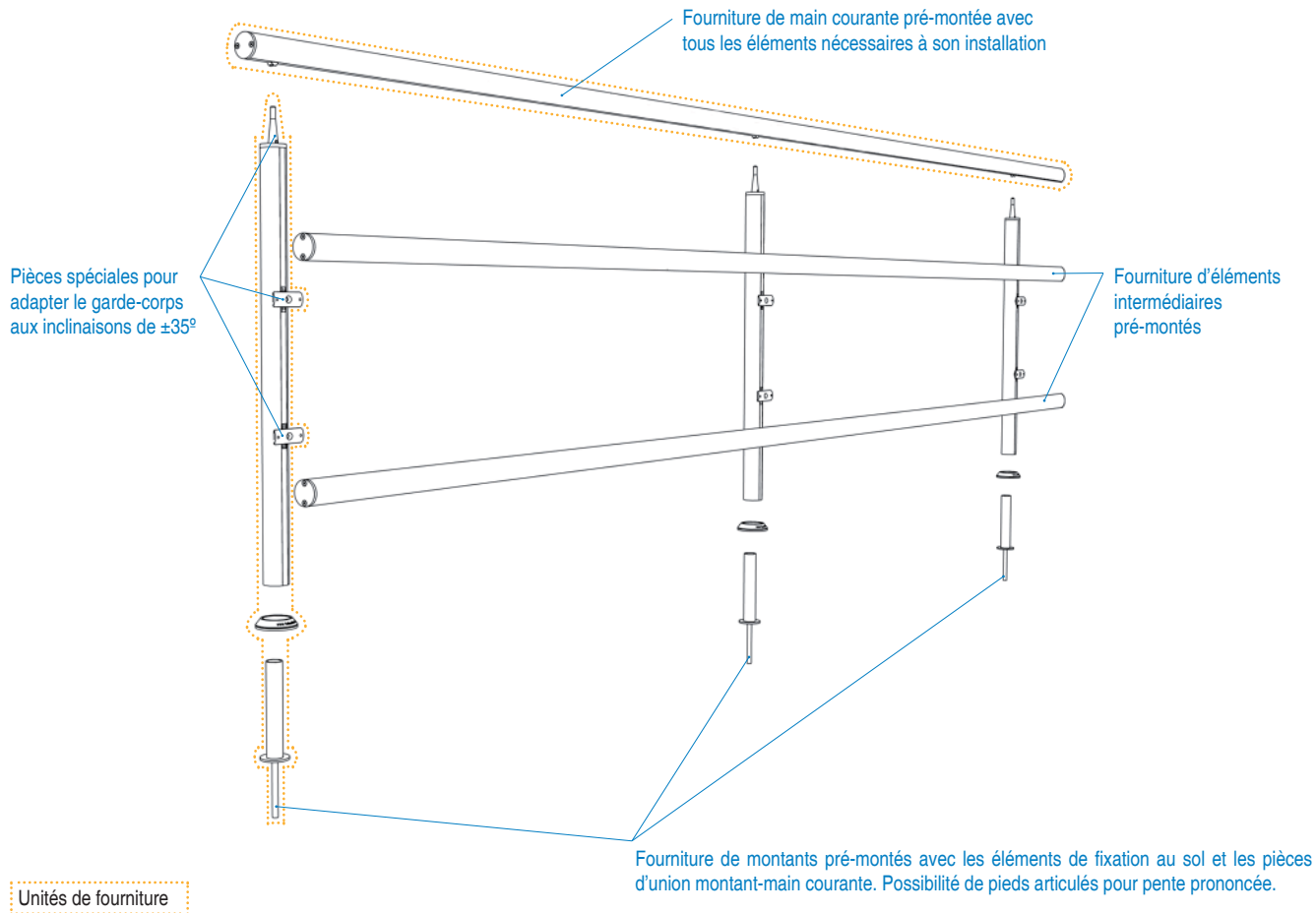
	<input checked="" type="checkbox"/>	<input checked="" type="checkbox"/>		<input checked="" type="checkbox"/>	<input checked="" type="checkbox"/>	<input checked="" type="checkbox"/>		
			<input checked="" type="checkbox"/>	<input checked="" type="checkbox"/>			<input checked="" type="checkbox"/>	
	<input checked="" type="checkbox"/>	<input checked="" type="checkbox"/>		<input checked="" type="checkbox"/>	<input checked="" type="checkbox"/>	<input checked="" type="checkbox"/>		
	<input checked="" type="checkbox"/>	<input checked="" type="checkbox"/>		<input checked="" type="checkbox"/>	<input checked="" type="checkbox"/>	<input checked="" type="checkbox"/>		
			<input checked="" type="checkbox"/>	<input checked="" type="checkbox"/>			<input checked="" type="checkbox"/>	
	<input checked="" type="checkbox"/>	<input checked="" type="checkbox"/>		<input checked="" type="checkbox"/>	<input checked="" type="checkbox"/>	<input checked="" type="checkbox"/>		
	<input checked="" type="checkbox"/>	<input checked="" type="checkbox"/>		<input checked="" type="checkbox"/>	<input checked="" type="checkbox"/>	<input checked="" type="checkbox"/>		
			<input checked="" type="checkbox"/>	<input checked="" type="checkbox"/>			<input checked="" type="checkbox"/>	
	<input checked="" type="checkbox"/>	<input checked="" type="checkbox"/>		<input checked="" type="checkbox"/>	<input checked="" type="checkbox"/>	<input checked="" type="checkbox"/>		

	<input checked="" type="checkbox"/>	<input checked="" type="checkbox"/>	<input checked="" type="checkbox"/>	<input checked="" type="checkbox"/>
	<input checked="" type="checkbox"/>	<input checked="" type="checkbox"/>	<input checked="" type="checkbox"/>	
	<input checked="" type="checkbox"/>	<input checked="" type="checkbox"/>	<input checked="" type="checkbox"/>	
	<input checked="" type="checkbox"/>	<input checked="" type="checkbox"/>	<input checked="" type="checkbox"/>	
	<input checked="" type="checkbox"/>	<input checked="" type="checkbox"/>	<input checked="" type="checkbox"/>	
	<input checked="" type="checkbox"/>	<input checked="" type="checkbox"/>	<input checked="" type="checkbox"/>	
	<input checked="" type="checkbox"/>	<input checked="" type="checkbox"/>	<input checked="" type="checkbox"/>	
	<input checked="" type="checkbox"/>	<input checked="" type="checkbox"/>	<input checked="" type="checkbox"/>	
	<input checked="" type="checkbox"/>	<input checked="" type="checkbox"/>	<input checked="" type="checkbox"/>	

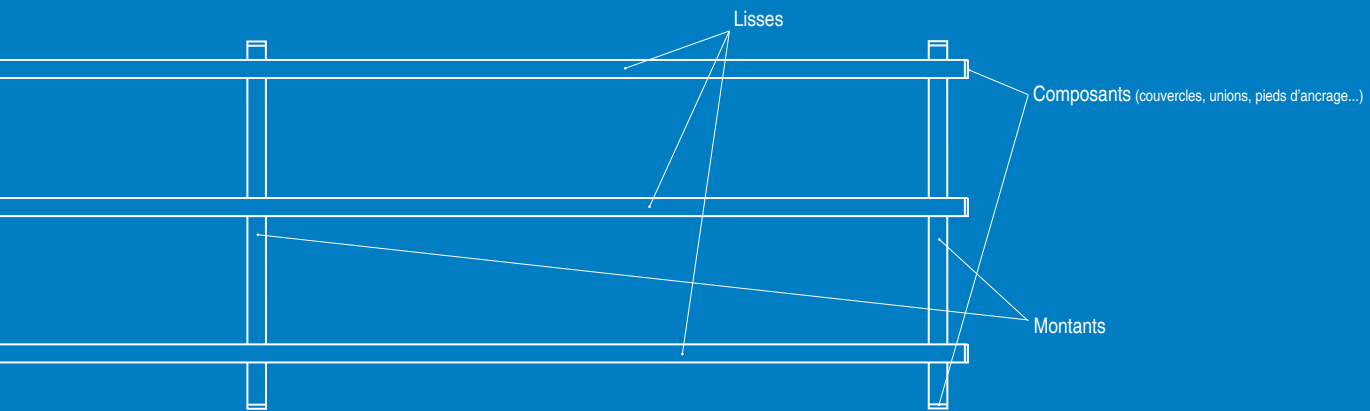
# MONTAGE ÉCLATÉ

# garde-corps


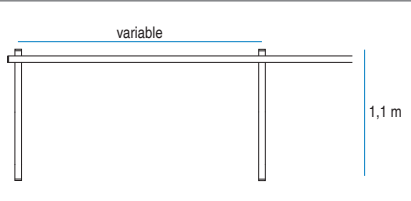

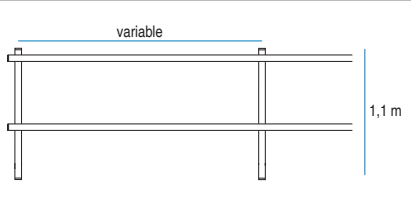

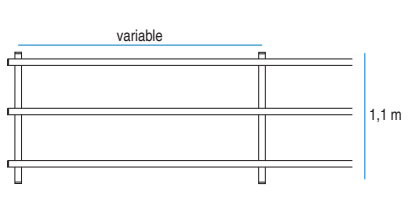

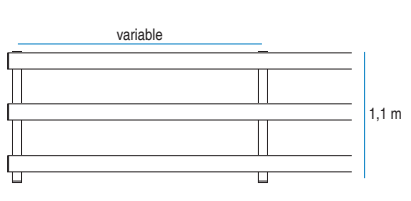

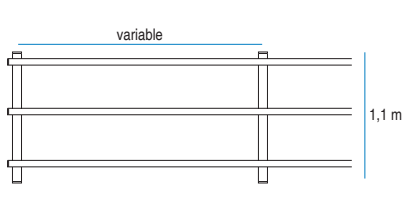
Fourniture de tous les composants nécessaires au montage (visserie, chevilles, clés spéciale) regroupés et pré-montés en unités de fourniture. Le produit arrive sur chantier prêt à monter.


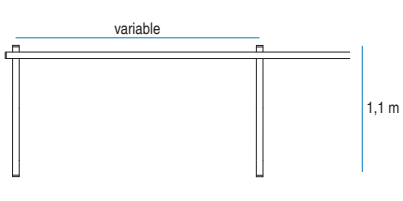

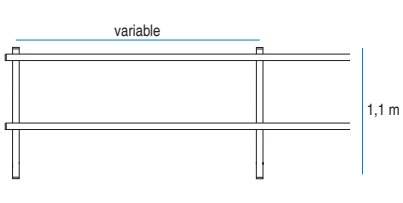

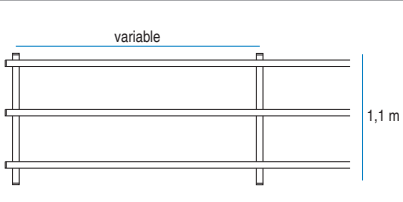



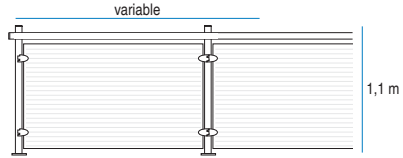

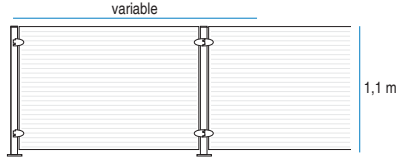

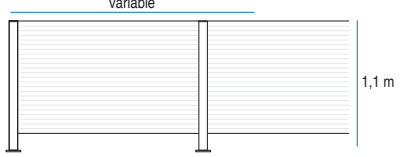

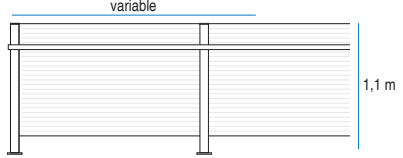



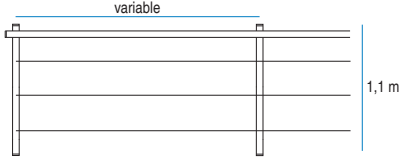




MODÈLE ET RÉFÉRENCE	Éléments et matériaux	Finitions (voir couleurs en page 95)	Dimensions
<p>Réf.: 540400036</p> 	<p><b>Montants légers</b> (Alu. Extr.) <b>Lisse légère</b> (Alu. Extr.) <b>Composants</b> (Inox.)</p>	<ul style="list-style-type: none"> <li>• <b>Alu. Extr.</b> Laqué Sublimation bois Anodisé</li> <li>• <b>Inox.</b> Laqué</li> </ul>	
<p>Réf.: 540400037</p> 	<p><b>Montants légers</b> (Alu. Extr.) <b>Lisses légères</b> (Alu. Extr.) <b>Composants</b> (Inox.)</p>	<ul style="list-style-type: none"> <li>• <b>Alu. Extr.</b> Laqué Sublimation bois Anodisé</li> <li>• <b>Inox.</b> Laqué</li> </ul>	
<p>Réf.: 540400038</p> 	<p><b>Montants légers</b> (Alu. Extr.) <b>Lisses légères</b> (Alu. Extr.) <b>Composants</b> (Inox.)</p>	<ul style="list-style-type: none"> <li>• <b>Alu. Extr.</b> Laqué Sublimation bois Anodisé</li> <li>• <b>Inox.</b> Laqué</li> </ul>	
<p>Réf.: 541400039</p> 	<p><b>Montants robustes</b> (Alu. Extr.) <b>Lisses robustes</b> (Alu. Extr.) <b>Composants</b> (Inox.)</p>	<ul style="list-style-type: none"> <li>• <b>Alu. Extr.</b> Laqué Sublimation bois Anodisé</li> <li>• <b>Inox.</b> Laqué</li> </ul>	
<p>Réf.: 542400040</p> 	<p><b>Montants robustes</b> (Alu. Extr.) <b>Lisses légères</b> (Alu. Extr.) <b>Composants</b> (Inox.)</p>	<ul style="list-style-type: none"> <li>• <b>Alu. Extr.</b> Laqué Sublimation bois Anodisé</li> <li>• <b>Inox.</b> Laqué</li> </ul>	


MODÈLE ET RÉFÉRENCE	Éléments et matériaux	Finitions (voir couleurs en page 95)	Dimensions
<p>Réf.: 543400041</p> 	<p><b>Montants légers</b> (Alu. Extr.) <b>Lisse légère</b> (Bois naturel) <b>Composants</b> (Inox.)</p>	<ul style="list-style-type: none"> <li>• <b>Bois naturel</b> Châtaigné / Iroko</li> <li>• <b>Alu. Extr.</b> Laqué Sublimation bois Anodisé</li> <li>• <b>Inox.</b> Laqué</li> </ul>	
<p>Réf.: 543400042</p> 	<p><b>Montants légers</b> (Alu. Extr.) <b>Lisses légères</b> (Bois naturel) <b>Composants</b> (Inox.)</p>	<ul style="list-style-type: none"> <li>• <b>Bois naturel</b> Châtaigné / Iroko</li> <li>• <b>Alu. Extr.</b> Laqué Sublimation bois Anodisé</li> <li>• <b>Inox.</b> Laqué</li> </ul>	
<p>Réf.: 543400043</p> 	<p><b>Montants légers</b> (Alu. Extr.) <b>Lisses légères</b> (Bois naturel) <b>Composants</b> (Inox.)</p>	<ul style="list-style-type: none"> <li>• <b>Bois naturel</b> Châtaigné / Iroko</li> <li>• <b>Alu. Extr.</b> Laqué Sublimation bois Anodisé</li> <li>• <b>Inox.</b> Laqué</li> </ul>	

MODÈLE ET RÉFÉRENCE	Éléments et matériaux	Finitions (voir couleurs en page 95)	Dimensions
<p>Réf.: 540200044</p> 	<p><b>Montants légers</b> (Alu. Extr.) <b>Lisse légère</b> (Alu. Extr.) <b>Composants</b> (Inox.)</p> <p>*Livré sans verre. Recommandation 5+5 mm</p>	<ul style="list-style-type: none"> <li>• <b>Alu. Extr.</b> Laqué Sublimation bois Anodisé</li> <li>• <b>Inox.</b> Laqué</li> </ul>	
<p>Réf.: 540200033</p> 	<p><b>Montants légers</b> (Alu. Extr.) <b>Composants</b> (Inox.)</p> <p>*Livré sans verre. Recommandation 5+5 mm</p>	<ul style="list-style-type: none"> <li>• <b>Alu. Extr.</b> Laqué Sublimation bois Anodisé</li> <li>• <b>Inox.</b> Laqué</li> </ul>	
<p>Réf.: 541100034</p> 	<p><b>Montants robustes</b> (Alu. Extr.) <b>Composants</b> (Inox.)</p> <p>*Livré sans verre. Recommandation 5+5 mm</p>	<ul style="list-style-type: none"> <li>• <b>Alu. Extr.</b> Laqué Sublimation bois Anodisé</li> <li>• <b>Inox.</b> Laqué</li> </ul>	
<p>Réf.: 542600035</p> 	<p><b>Montants robustes</b> (Alu. Extr.) <b>Lisse légère</b> (Alu. Extr.) <b>Composants</b> (Inox.)</p> <p>*Livré sans verre. Recommandation 5+5 mm</p>	<ul style="list-style-type: none"> <li>• <b>Alu. Extr.</b> Laqué Sublimation bois Anodisé</li> <li>• <b>Inox.</b> Laqué</li> </ul>	


MODÈLE ET RÉFÉRENCE	Éléments et matériaux	Finitions (voir couleurs en page 95)	Dimensions
Réf.: 540500045 	<b>Montants légers</b> (Alu. Extr.) <b>Lisse légère</b> (Alu. Extr.) <b>Câble</b> (Inox.) <b>Composants</b> (Inox.)	<ul style="list-style-type: none"> <li>• <b>Alu. Extr.</b> Laqué Sublimation bois Anodisé</li> <li>• <b>Inox.</b> Laqué</li> </ul>	

Les modèles de garde-corps sont représentés de façons standard avec le câble simple, il existe la possibilité de fabriquer tous les modèles avec double câble (plus d'informations en pag. 94).

Câble simple.



Double câble.



Gamme de couleurs panneaux phénoliques (Carte de couleurs TRESPA)



Panneaux phénoliques personnalisés



\* Une base en béton est nécessaire pour les fixations des supports.



Plan horizontal.



Plan incliné. Inclinaison max. 7°.



Escalier.



Pied montant léger à visser.



Pied montant léger à sceller.



Pied articulé montant léger.



Pied montant léger en nez de dalle.



Pied montant robuste à visser.



Pied montant robuste à sceller.



Pied articulé montant robuste.



Profilé lisse haute légère avec montant.



Profilé lisse haute robuste avec montant.



Fixation Bal-rot sur mur.



Union de lisse haute biseautée.



Union de lisse haute avec tige courbée.

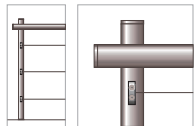
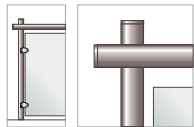
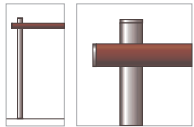
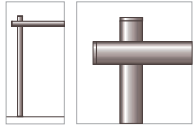


Cintrage de lisse haute.

OPTIONS DE MONTAGE  
barrières

PLANS ET MONTANTS

LISSE HAUTE ET TERMINAISONS



Aluminium + aluminium

Aluminium + bois naturel

Panneau phénolique  
ou verre

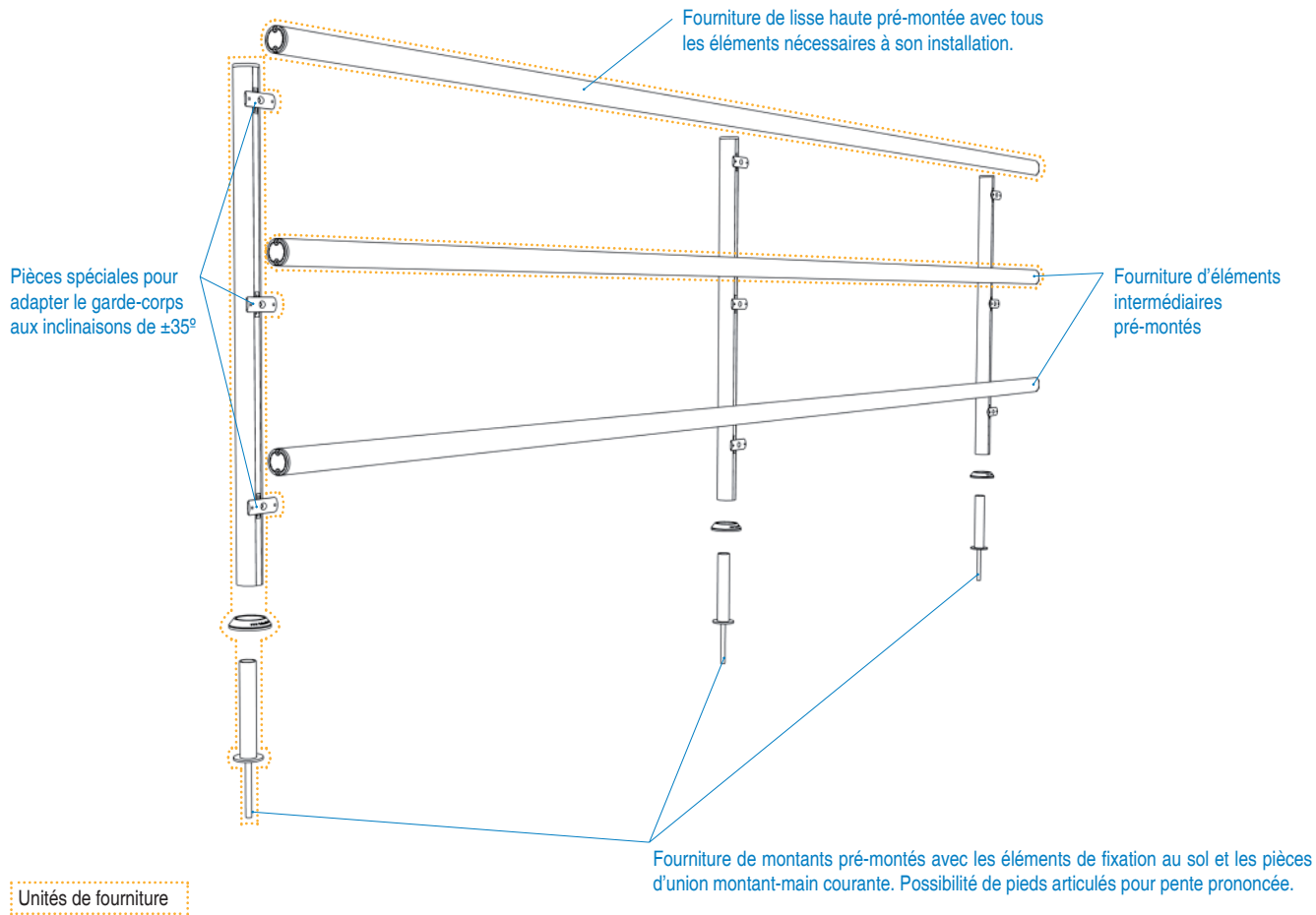
Câble


		■	■		■	■	■			■	■	■	■
			■	■				■					
		■	■		■	■	■			■	■	■	
		■	■	■		■				■		■	
			■	■									
		■	■	■	■	■				■	■	■	
		■	■	■		■				■	■	■	
			■	■						■	■	■	
		■	■	■	■	■				■	■	■	

# MONTAGE ÉCLATÉ

# barrières


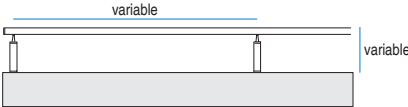

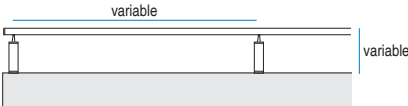

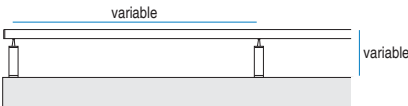
Fourniture de tous les composants nécessaires au montage (visserie, chevilles, clés spéciale) regroupés et pré-montés en unités de fourniture. Le produit arrive sur chantier prêt à monter.


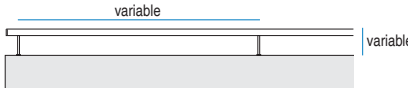



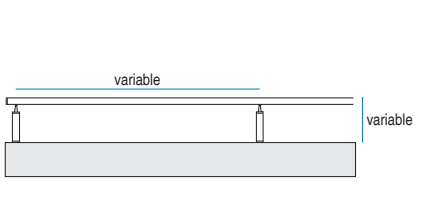



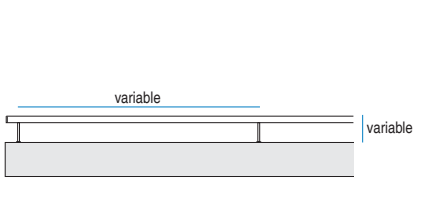



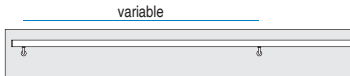



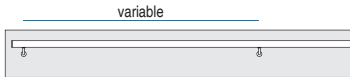
MODÈLE ET RÉFÉRENCE	Éléments et matériaux	Finitions (voir couleurs en page 95)	Dimensions
<p>Réf.: 540000046</p> 	<p><b>Main courante légère</b> (Alu. Extr.) <b>Montants légers</b> (Alu. Extr.) <b>Composants</b> (Inox.)</p>	<ul style="list-style-type: none"> <li>• <b>Alu. Extr.</b> Laqué Sublimation bois Anodisé</li> <li>• <b>Inox.</b> Laqué</li> </ul>	
<p>Réf.: 542000047</p> 	<p><b>Main courante robuste</b> (Alu. Extr.) <b>Montants légers</b> (Alu. Extr.) <b>Composants</b> (Inox.)</p>	<ul style="list-style-type: none"> <li>• <b>Alu. Extr.</b> Laqué Sublimation bois Anodisé</li> <li>• <b>Inox.</b> Laqué</li> </ul>	
<p>Réf.: 541000048</p> 	<p><b>Main courante robuste</b> (Alu. Extr.) <b>Montants robustes</b> (Alu. Extr.) <b>Composants</b> (Inox.)</p>	<ul style="list-style-type: none"> <li>• <b>Alu. Extr.</b> Laqué Sublimation bois Anodisé</li> <li>• <b>Inox.</b> Laqué</li> </ul>	

MODÈLE ET RÉFÉRENCE	Éléments et matériaux	Finitions (voir couleurs en page 95)	Dimensions
<p>Réf.: 540040049</p> 	<p><b>Main courante légère</b> (Alu. Extr.) <b>Tige</b> (Inox.) <b>Composants</b> (Inox.)</p>	<ul style="list-style-type: none"> <li>• <b>Alu. Extr.</b> Laqué Sublimation bois Anodisé</li> <li>• <b>Inox.</b> Laqué</li> </ul>	

MODÈLE ET RÉFÉRENCE	Éléments et matériaux	Finitions (voir couleurs en page 95)	Dimensions
<p>Réf.: 543000050</p> 	<p><b>Main courante légère</b> (Bois naturel) <b>Montants légers</b> (Alu. Extr.) <b>Composants</b> (Inox.)</p>	<ul style="list-style-type: none"> <li>• <b>Bois naturel</b> Châtaigné / Iroko</li> <li>• <b>Alu. Extr.</b> Laqué Sublimation bois Anodisé</li> <li>• <b>Inox.</b> Laqué</li> </ul>	

MODÈLE ET RÉFÉRENCE	Éléments et matériaux	Finitions (voir couleurs en page 95)	Dimensions
<p>Réf.: 545040051</p> 	<p><b>Main courante légère</b> (Bois naturel) <b>Tige</b> (Inox.) <b>Composants</b> (Inox.)</p>	<ul style="list-style-type: none"> <li>• <b>Bois naturel</b> Châtaigné / Iroko</li> <li>• <b>Inox.</b> Laqué</li> </ul>	

MODÈLE ET RÉFÉRENCE	Éléments et matériaux	Finitions (voir couleurs en page 95)	Dimensions
Réf.: 540040081 	<b>Main courante légère</b> (Alu. Extr.) <b>Tige</b> (Inox.) <b>Composants</b> (Inox.)	<ul style="list-style-type: none"> <li>• <b>Alu. Extr.</b> Laqué Sublimation bois Anodisé</li> <li>• <b>Inox.</b> Laqué</li> </ul>	

MODÈLE ET RÉFÉRENCE	Éléments et matériaux	Finitions (voir couleurs en page 95)	Dimensions
Réf.: 545040082 	<b>Main courante légère</b> (Bois naturel) <b>Tige</b> (Inox.) <b>Composants</b> (Inox.)	<ul style="list-style-type: none"> <li>• <b>Bois naturel</b> Châtaigné / Iroko</li> <li>• <b>Inox.</b> Laqué</li> </ul>	




\* Une base en béton est nécessaire pour les fixations des supports.


 Plan horizontal.


 Plan incliné. Inclinaison max. 7°.


 Escalier.


 Pied tige à visser.


 Pied tige à sceller.

 Pied montant léger à visser.

 Pied montant léger à sceller.


 Pied articulé montant léger.


 Pied montant léger en nez de dalle.

 Pied montant robuste à visser.

 Pied montant robuste à sceller.

 Pied articulé montant robuste.

 Profilé lisse haute légère avec montant.


 Profilé lisse haute robuste avec montant.


 Profilé lisse haute légère avec tige.

 Profilé lisse haute robuste avec tige.

 Profilé lisse légère avec tige coudée.

 Fixation Bal-rot sur mur.

 Union de lisse haute biseautée.

 Union de lisse haute avec tige courbée.

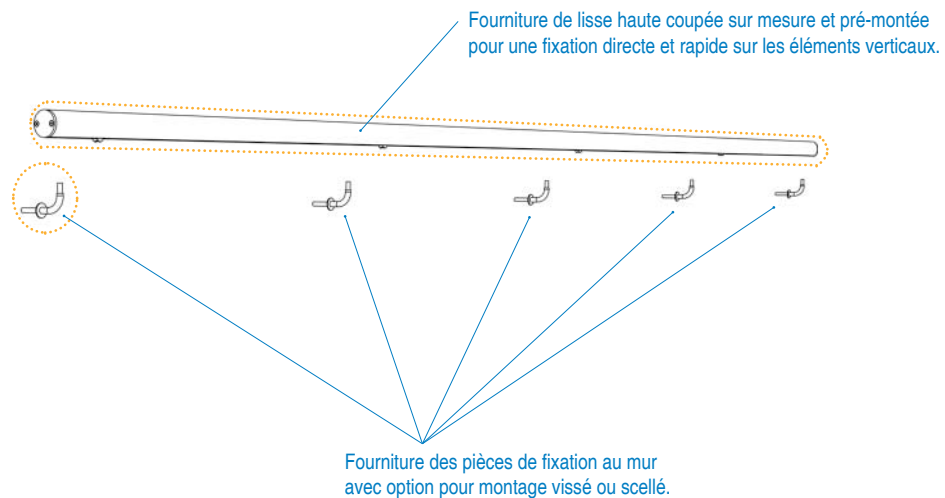
 Cintrage de lisse haute.

PLANS ET MONTANTS OU TIGES


LISSE HAUTE ET TERMINAISONS

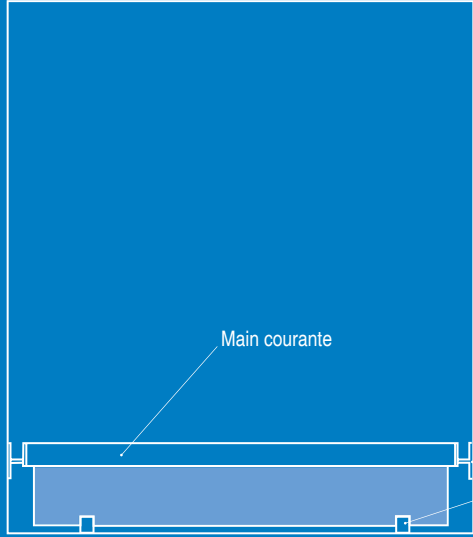
		PLANS ET MONTANTS OU TIGES										LISSE HAUTE ET TERMINAISONS			
 	Aluminium + aluminium			<input checked="" type="checkbox"/>	<input checked="" type="checkbox"/>					<input checked="" type="checkbox"/>	<input checked="" type="checkbox"/>			<input checked="" type="checkbox"/>	<input checked="" type="checkbox"/>
						<input checked="" type="checkbox"/>	<input checked="" type="checkbox"/>							<input checked="" type="checkbox"/>	
					<input checked="" type="checkbox"/>	<input checked="" type="checkbox"/>				<input checked="" type="checkbox"/>	<input checked="" type="checkbox"/>	<input checked="" type="checkbox"/>			
 	Inox. + aluminium		<input checked="" type="checkbox"/>	<input checked="" type="checkbox"/>										<input checked="" type="checkbox"/>	
			<input checked="" type="checkbox"/>	<input checked="" type="checkbox"/>										<input checked="" type="checkbox"/>	
			<input checked="" type="checkbox"/>	<input checked="" type="checkbox"/>										<input checked="" type="checkbox"/>	
 	Aluminium + bois naturel			<input checked="" type="checkbox"/>	<input checked="" type="checkbox"/>					<input checked="" type="checkbox"/>	<input checked="" type="checkbox"/>			<input checked="" type="checkbox"/>	
						<input checked="" type="checkbox"/>	<input checked="" type="checkbox"/>							<input checked="" type="checkbox"/>	
					<input checked="" type="checkbox"/>	<input checked="" type="checkbox"/>				<input checked="" type="checkbox"/>	<input checked="" type="checkbox"/>	<input checked="" type="checkbox"/>			
 	Inox. + bois naturel		<input checked="" type="checkbox"/>	<input checked="" type="checkbox"/>										<input checked="" type="checkbox"/>	
			<input checked="" type="checkbox"/>	<input checked="" type="checkbox"/>										<input checked="" type="checkbox"/>	
			<input checked="" type="checkbox"/>	<input checked="" type="checkbox"/>										<input checked="" type="checkbox"/>	
 	Inox. + aluminium Inox. + bois naturel		<input checked="" type="checkbox"/>	<input checked="" type="checkbox"/>										<input checked="" type="checkbox"/>	
			<input checked="" type="checkbox"/>	<input checked="" type="checkbox"/>										<input checked="" type="checkbox"/>	
			<input checked="" type="checkbox"/>	<input checked="" type="checkbox"/>										<input checked="" type="checkbox"/>	

Fourniture de tous les composants nécessaires au montage (visserie, chevilles, clés spéciale) regroupés et pré-montés en unités de fourniture. Le produit arrive sur chantier prêt à monter.


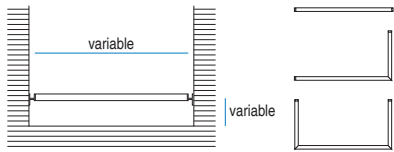

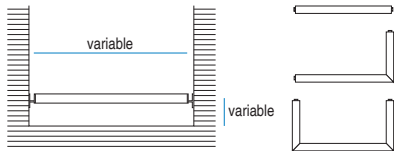



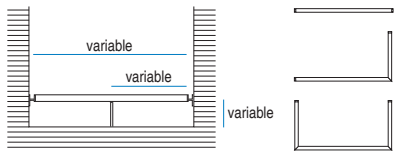

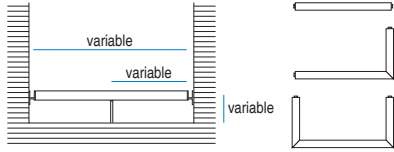
Unités de fourniture


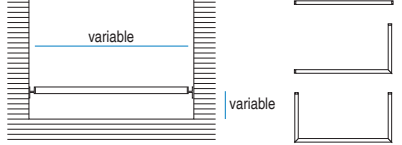



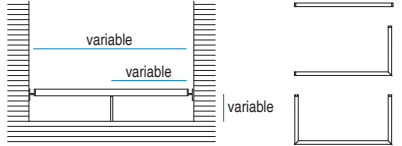



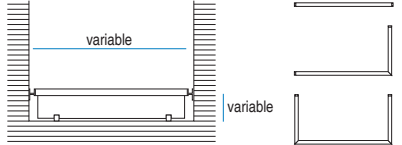

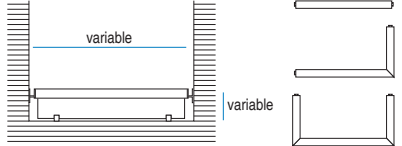
CATALOGUE DE MODÈLES  
accouvoirs

MODÈLE ET RÉFÉRENCE	Éléments et matériaux	Finitions (voir couleurs en page 95)	Dimensions
<p>Réf.: 540050052</p> 	<p><b>Main courante légère</b> (Alu. Extr.) <b>Composants</b> (Inox.)</p>	<ul style="list-style-type: none"> <li>• <b>Alu. Extr.</b> Laqué Sublimation bois Anodisé</li> <li>• <b>Inox.</b> Laqué</li> </ul>	
<p>Réf.: 541050053</p> 	<p><b>Main courante robuste</b> (Alu. Extr.) <b>Composants</b> (Inox.)</p>	<ul style="list-style-type: none"> <li>• <b>Alu. Extr.</b> Laqué Sublimation bois Anodisé</li> <li>• <b>Inox.</b> Laqué</li> </ul>	


MODÈLE ET RÉFÉRENCE	Éléments et matériaux	Finitions (voir couleurs en page 95)	Dimensions
<p>Réf.: 540050054</p> 	<p><b>Main courante légère</b> (Alu. Extr.) <b>Tige</b> (Inox.) <b>Composants</b> (Inox.)</p>	<ul style="list-style-type: none"> <li>• <b>Alu. Extr.</b> Laqué Sublimation bois Anodisé</li> <li>• <b>Inox.</b> Laqué</li> </ul>	
<p>Réf.: 541050055</p> 	<p><b>Main courante robuste</b> (Alu. Extr.) <b>Tige</b> (Inox.) <b>Composants</b> (Inox.)</p>	<ul style="list-style-type: none"> <li>• <b>Alu. Extr.</b> Laqué Sublimation bois Anodisé</li> <li>• <b>Inox.</b> Laqué</li> </ul>	

MODÈLE ET RÉFÉRENCE	Éléments et matériaux	Finitions (voir couleurs en page 95)	Dimensions
Réf.: 545050056 	<b>Main courante légère</b> (Bois naturel) <b>Composants</b> (Inox.)	<ul style="list-style-type: none"> <li>• <b>Bois naturel</b> Châtaigné / Iroko</li> <li>• <b>Inox.</b> Laqué</li> </ul>	

MODÈLE ET RÉFÉRENCE	Éléments et matériaux	Finitions (voir couleurs en page 95)	Dimensions
Réf.: 545050057 	<b>Main courante légère</b> (Bois naturel) <b>Tige</b> (Inox.) <b>Composants</b> (Inox.)	<ul style="list-style-type: none"> <li>• <b>Bois naturel</b> Châtaigné / Iroko</li> <li>• <b>Inox.</b> Laqué</li> </ul>	


MODÈLE ET RÉFÉRENCE	Éléments et matériaux	Finitions (voir couleurs en page 95)	Dimensions
Réf.: 540150058 	<b>Main courante légère</b> (Alu. Extr.) <b>Composants</b> (Inox.)  *Livré sans verre. Recommandation 5+5 mm	<ul style="list-style-type: none"> <li>• <b>Alu. Extr.</b> Laqué Sublimation bois Anodisé</li> <li>• <b>Inox.</b> Laqué</li> </ul>	
Réf.: 541150059 	<b>Main courante robuste</b> (Alu. Extr.) <b>Composants</b> (Inox.)  *Livré sans verre. Recommandation 5+5 mm	<ul style="list-style-type: none"> <li>• <b>Alu. Extr.</b> Laqué Sublimation bois Anodisé</li> <li>• <b>Inox.</b> Laqué</li> </ul>	

Gamme de couleurs panneaux phénoliques (Carte de couleurs TRESPA)



Panneaux phénoliques personnalisés





\* Une base en béton est nécessaire pour les fixations des supports.



Profilé lisse haute légère avec montant.



Profilé lisse haute robuste avec montant.



Profilé lisse haute légère avec tige.



Profilé lisse haute robuste avec tige.



Fixation Bal-rot sur mur.



Union de lisse haute biseautée.



Union de lisse haute avec tige courbée.

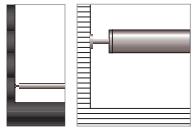


Cintrage de lisse haute.

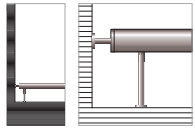
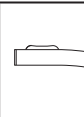
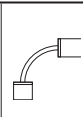
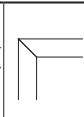
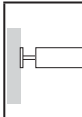
# OPTIONS DE MONTAGE

# accoudoirs

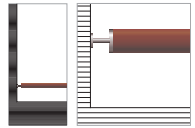



# LISSE HAUTE ET TERMINAISONS



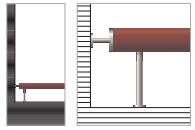


Aluminium



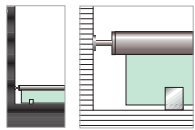


Inox. + aluminium






Bois naturel



Inox. + bois naturel



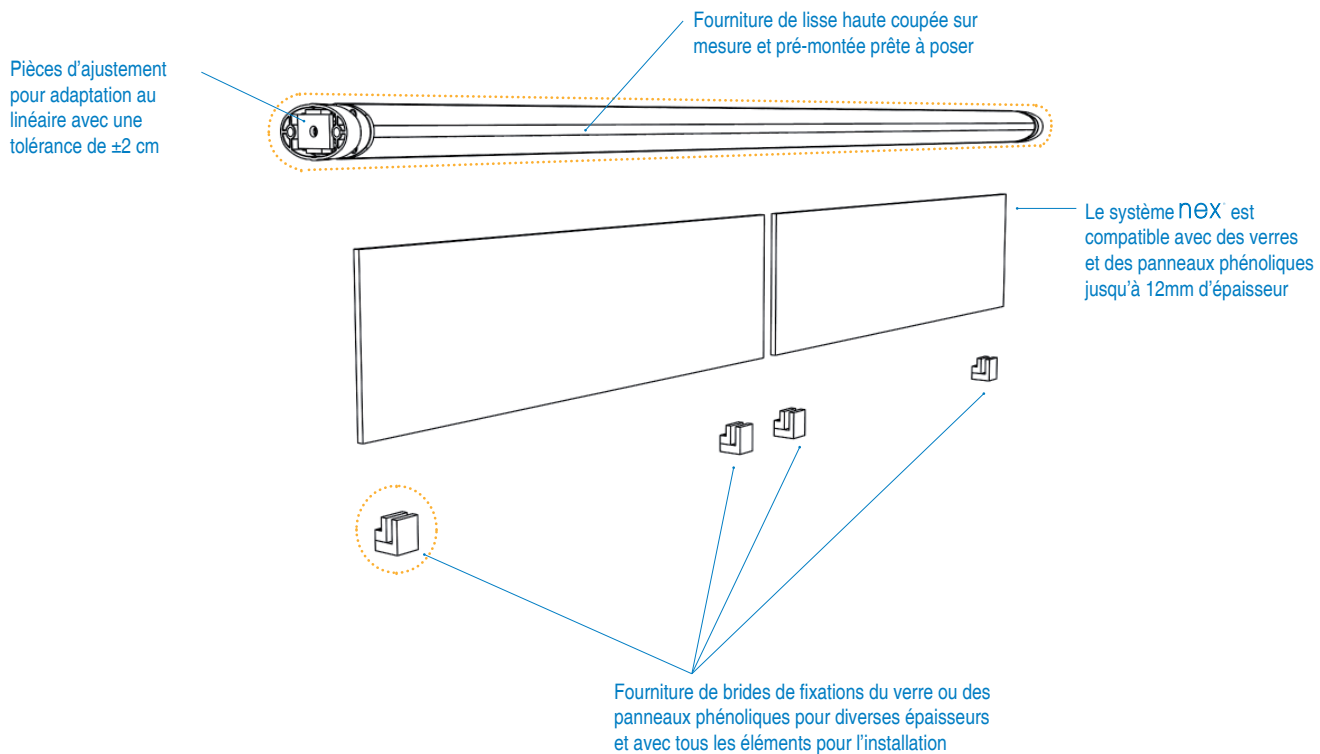
Panneau phénolique  
ou verre



Aluminium				
Inox. + aluminium				
Bois naturel				
Inox. + bois naturel				
Panneau phénolique ou verre				

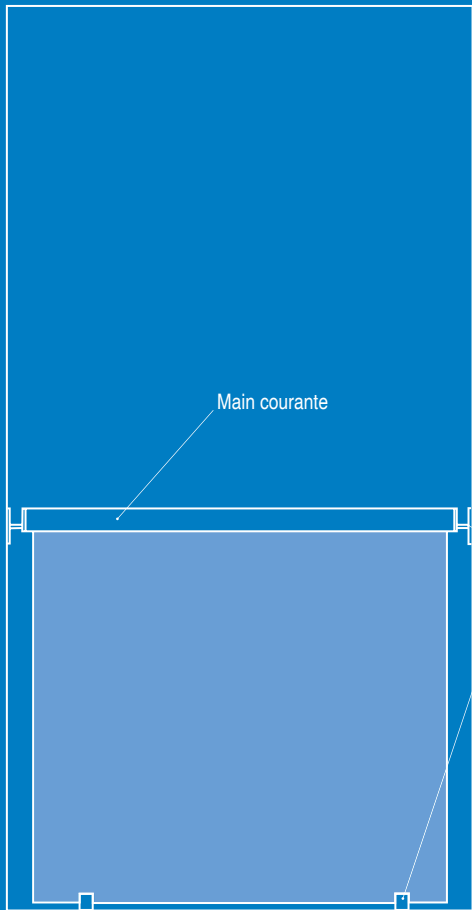
# MONTAGE ÉCLATÉ accoudoirs

Fourniture de tous les composants nécessaires au montage (visserie, chevilles, clés spéciale) regroupés et pré-montés en unités de fourniture. Le produit arrive sur chantier prêt à monter.

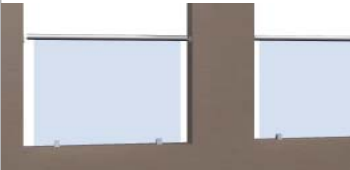
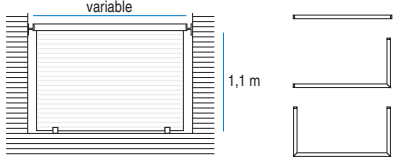

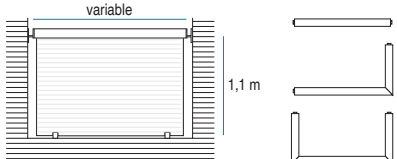
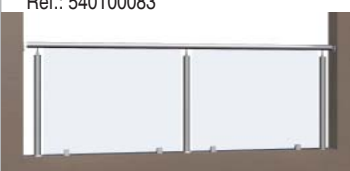
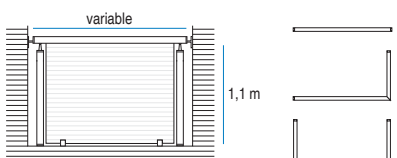
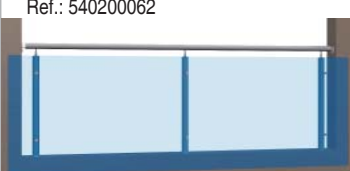
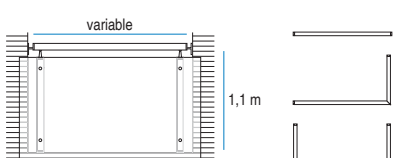
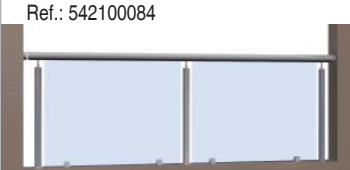
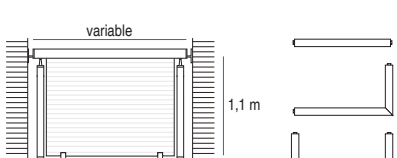



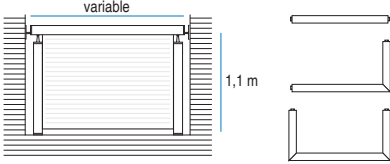

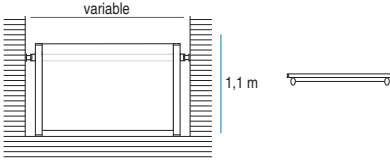

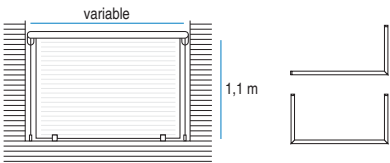

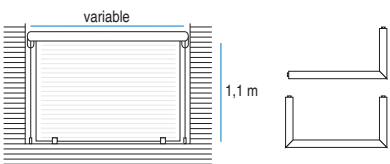
Unités de fourniture






CATALOGUE DE MODÈLES  
balcons

MODÈLE ET RÉFÉRENCE	Éléments et matériaux	Finitions (voir couleurs en page 95)	Dimensions et dispositions
Ref.: 540150060 	<b>Main courante légère</b> (Alu. Extr.) <b>Composants</b> (Inox.)  *Livré sans verre. Recommandation 5+5 mm Recommandée 5+5 mm.	<ul style="list-style-type: none"> <li>• <b>Alu. Extr.</b> Laqué Sublimation bois Anodisé</li> <li>• <b>Inox.</b> Laqué</li> </ul>	
Ref.: 541150061 	<b>Main courante robuste</b> (Alu. Extr.) <b>Composants</b> (Inox.)  *Livré sans verre. Recommandation 5+5 mm Recommandée 5+5 mm.	<ul style="list-style-type: none"> <li>• <b>Alu. Extr.</b> Laqué Sublimation bois Anodisé</li> <li>• <b>Inox.</b> Laqué</li> </ul>	
Ref.: 540100083 	<b>Main courante légère</b> (Alu. Extr.) <b>Montants légers</b> (Alu. Extr.) <b>Composants</b> (Inox.)  *Livré sans verre. Recommandation 5+5 mm Recommandée 5+5 mm.	<ul style="list-style-type: none"> <li>• <b>Alu. Extr.</b> Laqué Sublimation bois Anodisé</li> <li>• <b>Inox.</b> Laqué</li> </ul>	
Ref.: 540200062 	<b>Main courante robuste</b> (Alu. Extr.) <b>Montants légers</b> (Alu. Extr.) <b>Composants</b> (Inox.)  *Livré sans verre. Recommandation 5+5 mm Recommandée 5+5 mm.	<ul style="list-style-type: none"> <li>• <b>Alu. Extr.</b> Laqué Sublimation bois Anodisé</li> <li>• <b>Inox.</b> Laqué</li> </ul>	
Ref.: 542100084 	<b>Main courante robuste</b> (Alu. Extr.) <b>Montants légers</b> (Alu. Extr.) <b>Composants</b> (Inox.)  *Livré sans verre. Recommandation 5+5 mm Recommandée 5+5 mm.	<ul style="list-style-type: none"> <li>• <b>Alu. Extr.</b> Laqué Sublimation bois Anodisé</li> <li>• <b>Inox.</b> Laqué</li> </ul>	

MODÈLE ET RÉFÉRENCE	Éléments et matériaux	Finitions (voir couleurs en page 95)	Dimensions et dispositions
<p>Ref.: 541100085</p> 	<p><b>Main courante robuste</b> (Alu. Extr.)  <b>Montants robustes</b> (Alu. Extr.)  <b>Composants</b> (Inox.)</p> <p>*Livré sans verre.  Recommandation 5+5 mm  Recommandée 5+5 mm.</p>	<ul style="list-style-type: none"> <li>• <b>Alu. Extr.</b>  Laqué  Sublimation bois  Anodisé</li> <li>• <b>Inox.</b>  Laqué</li> </ul>	
<p>Ref.: 542600086</p> 	<p><b>Montants robustes</b> (Alu. Extr.)  <b>Lisse légère</b> (Alu. Extr.)  <b>Composants</b> (Inox.)</p> <p>*Livré sans verre.  Recommandation 5+5 mm  Recommandée 5+5 mm.</p>	<ul style="list-style-type: none"> <li>• <b>Alu. Extr.</b>  Laqué  Sublimation bois  Anodisé</li> <li>• <b>Inox.</b>  Laqué</li> </ul>	
<p>Ref.: 540150087</p> 	<p><b>Main courante légère</b> (Alu. Extr.)  <b>Tendeur</b> (Inox.)  <b>Composants</b> (Inox.)</p> <p>*Livré sans verre.  Recommandation 5+5 mm  Recommandée 5+5 mm.</p>	<ul style="list-style-type: none"> <li>• <b>Alu. Extr.</b>  Laqué  Sublimation bois  Anodisé</li> <li>• <b>Inox.</b>  Laqué</li> </ul>	
<p>Ref.: 541150088</p> 	<p><b>Main courante robuste</b> (Alu. Extr.)  <b>Tendeur</b> (Inox.)  <b>Composants</b> (Inox.)</p> <p>*Livré sans verre.  Recommandation 5+5 mm  Recommandée 5+5 mm.</p>	<ul style="list-style-type: none"> <li>• <b>Alu. Extr.</b>  Laqué  Sublimation bois  Anodisé</li> <li>• <b>Inox.</b>  Laqué</li> </ul>	

Gamme de couleurs panneaux phénoliques (Carte de couleurs TRESPA)



Panneaux phénoliques personnalisés





\* Une base en béton est nécessaire pour les fixations des supports.



Profilé lisse haute légère avec montant.



Profilé lisse haute robuste avec montant.



Profilé lisse haute légère avec tige.



Profilé lisse haute robuste avec tige.



Fixation Bal-rot sur mur.



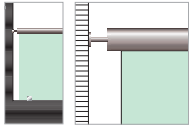
Union de lisse haute biseautée.



Union de lisse haute avec tige courbée.



Cintrage de lisse haute.



### PLANS ET MONTANTS

Panneau phénolique ou verre		■	■		■	■	
				■			■
		■	■		■	■	

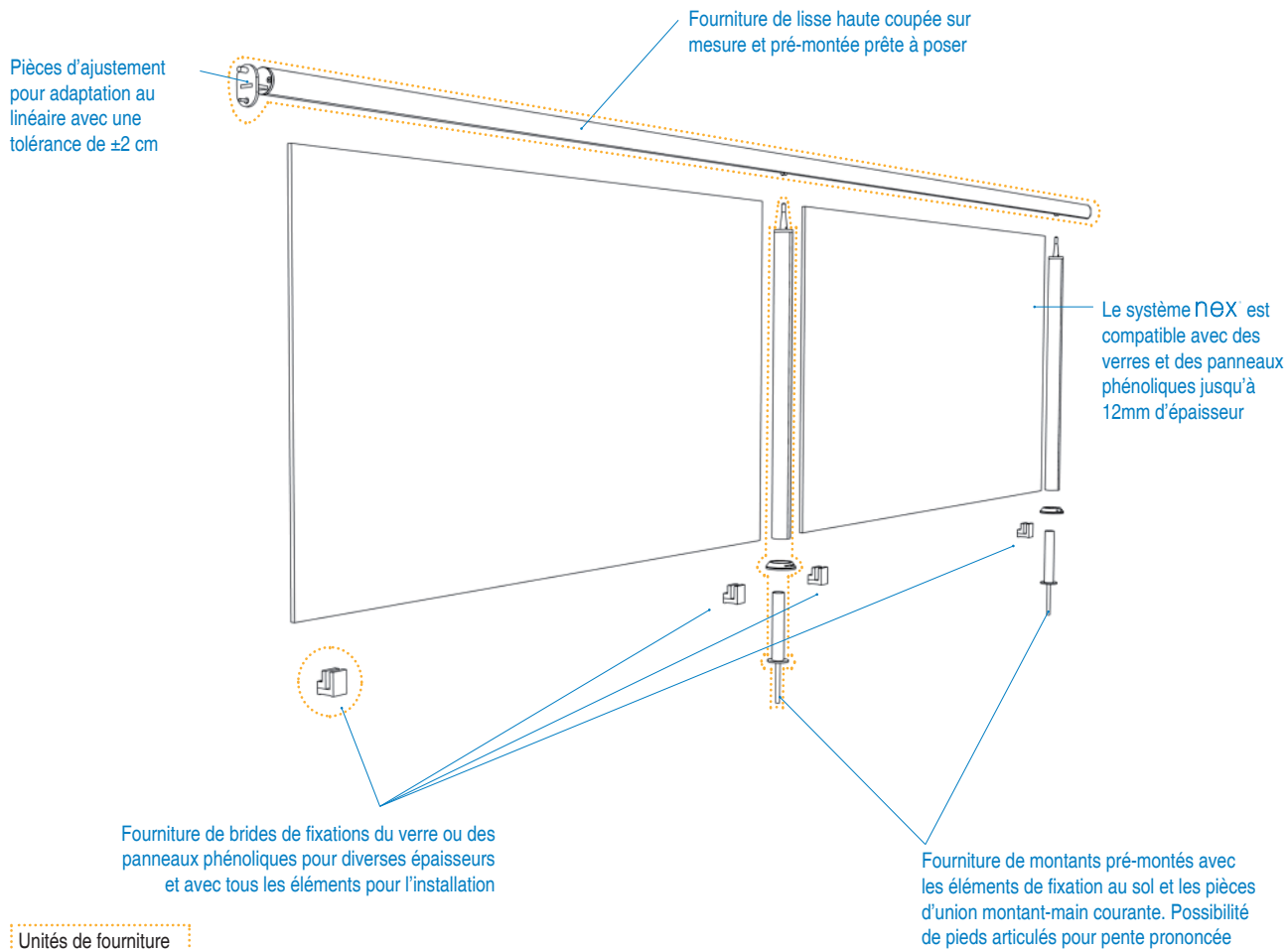
### LISSE HAUTE ET TERMINAISONS

	■	■	■	■
	■	■	■	

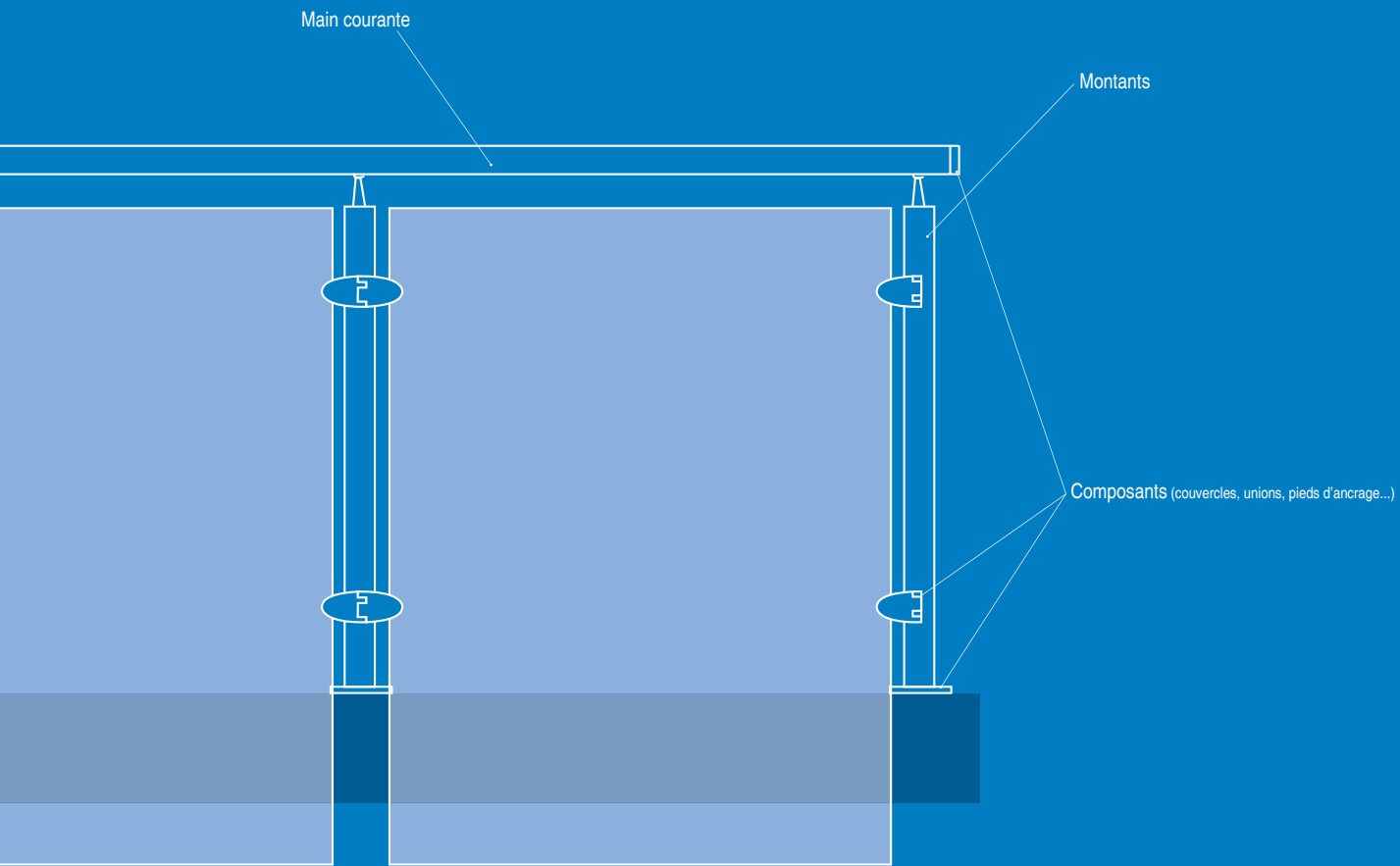
# MONTAGE ÉCLATÉ

# balcons

Fourniture de tous les composants nécessaires au montage (visserie, chevilles, clés spéciale) regroupés et pré-montés en unités de fourniture. Le produit arrive sur chantier prêt à monter.


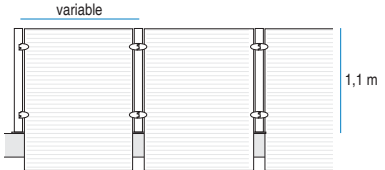

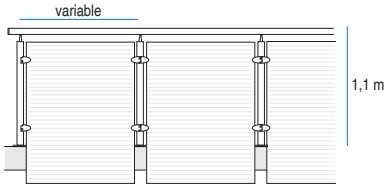
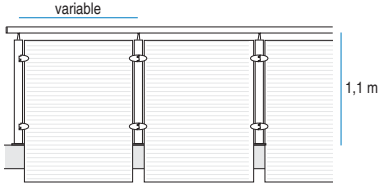








CATALOGUE DE MODÈLES

# Couvre-dalles

MODÈLE ET RÉFÉRENCE	Éléments et matériaux	Finitions (voir couleurs en page 95)	Dimensions
<p>Réf.: 541200074</p> 	<p><b>Montants robustes</b> (Alu. Extr.) <b>Composants</b> (Inox.)</p> <p>*Livré sans verre. Recommandation 5+5 mm</p>	<ul style="list-style-type: none"> <li>• <b>Alu. Extr.</b> Laqué Sublimation bois Anodisé</li> <li>• <b>Inox.</b> Laqué</li> </ul>	
<p>Réf.: 540200076</p> 	<p><b>Main courante légère</b> (Alu. Extr.) <b>Montants légers</b> (Alu. Extr.) <b>Composants</b> (Inox.)</p> <p>*Livré sans verre. Recommandation 5+5 mm</p>	<ul style="list-style-type: none"> <li>• <b>Alu. Extr.</b> Laqué Sublimation bois Anodisé</li> <li>• <b>Inox.</b> Laqué</li> </ul>	
<p>Réf.: 542200078</p> 	<p><b>Main courante légère</b> (Alu. Extr.) <b>Montants robustes</b> (Alu. Extr.) <b>Composants</b> (Inox.)</p> <p>*Livré sans verre. Recommandation 5+5 mm</p>	<ul style="list-style-type: none"> <li>• <b>Alu. Extr.</b> Laqué Sublimation bois Anodisé</li> <li>• <b>Inox.</b> Laqué</li> </ul>	

MODÈLE ET RÉFÉRENCE	Éléments et matériaux	Finitions (voir couleurs en page 95)	Dimensions
<p>Réf.: 541200080</p> 	<p><b>Main courante robuste</b> (Alu. Extr.)  <b>Montants robustes</b> (Alu. Extr.)  <b>Composants</b> (Inox.)</p> <p>*Livré sans verre.  Recommandation 5+5 mm</p>	<ul style="list-style-type: none"> <li>· <b>Alu. Extr.</b>  Laqué  Sublimation bois  Anodisé</li> <li>· <b>Inox.</b>  Laqué</li> </ul>	

Gamme de couleurs panneaux phénoliques (Carte de couleurs TRESPA)



Panneaux phénoliques personnalisés



\* Une base en béton est nécessaire pour les fixations des supports.



Plan horizontal.



Plan incliné. Inclinaison max. 7°.



Escalier.



Pied montant léger à visser.



Pied montant léger à sceller.



Pied articulé montant léger.



Pied montant léger en nez de dalle.



Pied montant robuste à visser.



Pied montant robuste à sceller.



Pied articulé montant robuste.



Profilé lisse haute légère avec montant.



Profilé lisse haute robuste avec montant.



Fixation Bal-rot sur mur.



Union de lisse haute biseautée.



Union de lisse haute avec tige courbée.

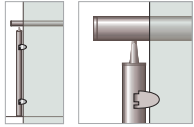


Cintrage de lisse haute.

# OPTIONS DE MONTAGE

# Couvre-dalles

## PLANS ET MONTANTS



Panneau phénolique  
ou verre

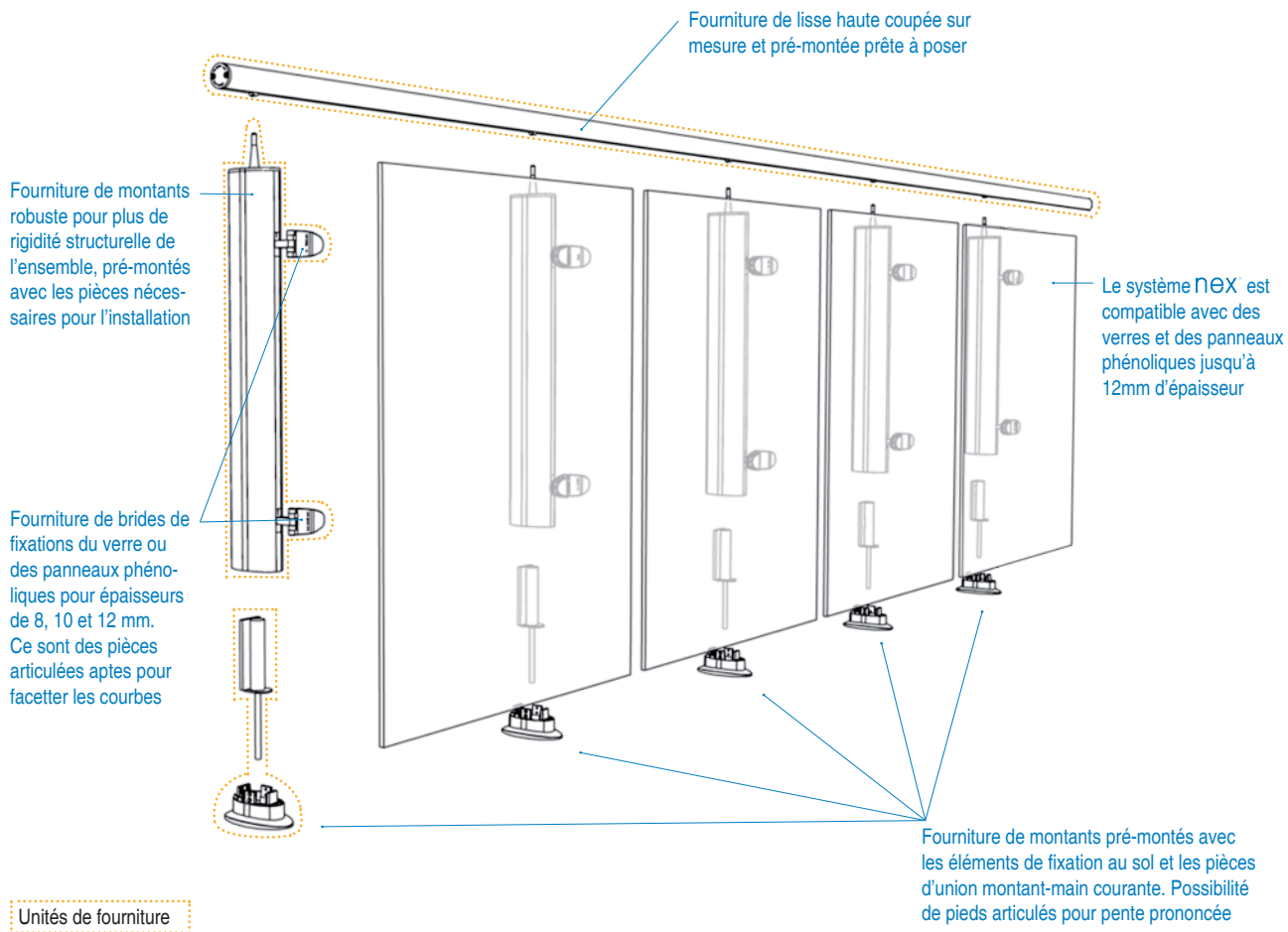
	■	■			■	■	
			■				■
	■	■			■	■	

## MAIN COURANTE ET TERMINAISONS

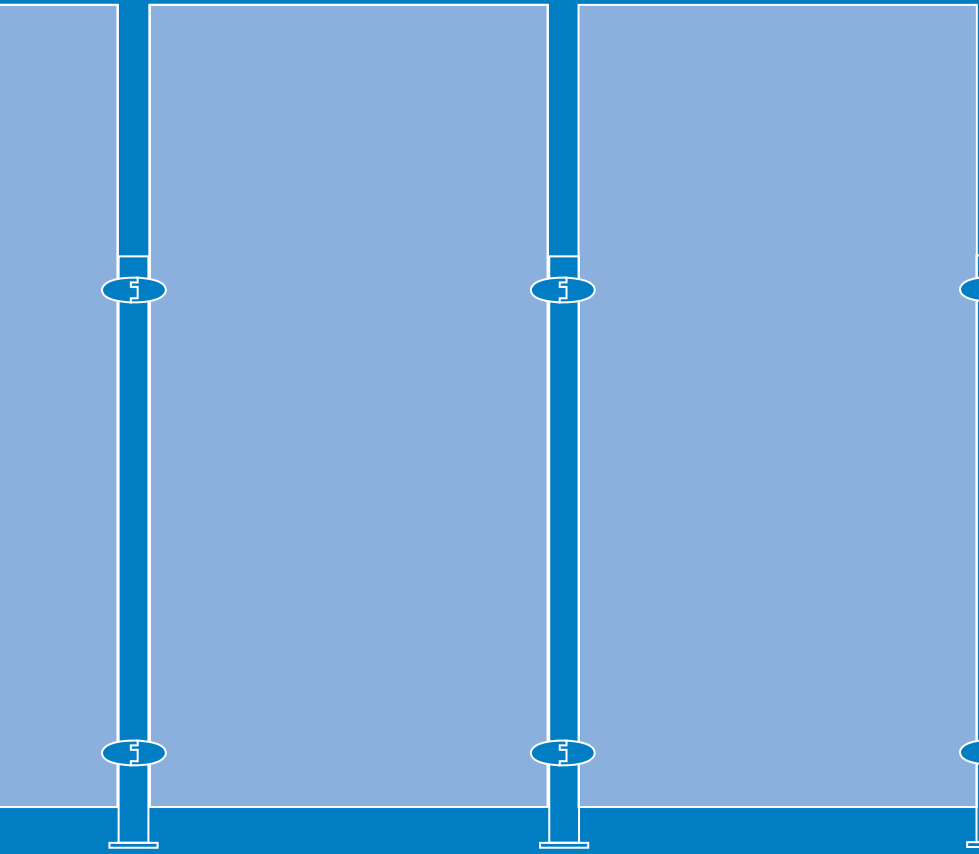
	■	■	■	
	■	■	■	

# MONTAGE ÉCLATÉ couvre-dalles

Fourniture de tous les composants nécessaires au montage (visserie, chevilles, clés spéciale) regroupés et pré-montés en unités de fourniture. Le produit arrive sur chantier prêt à monter.




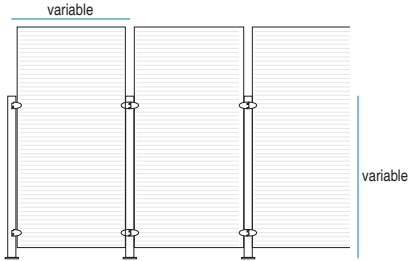

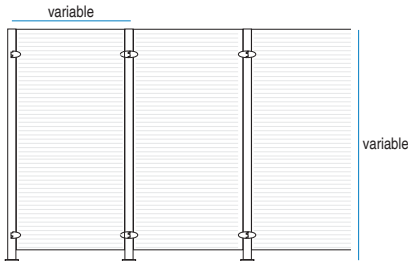





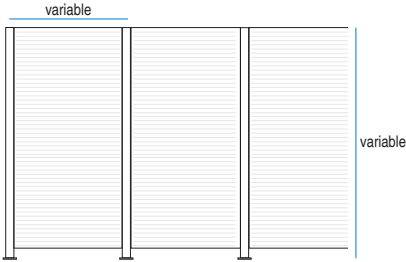

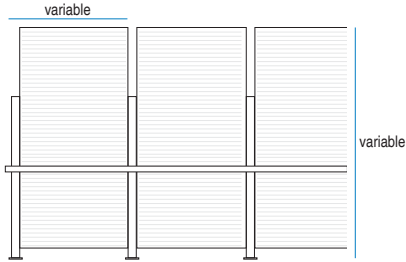





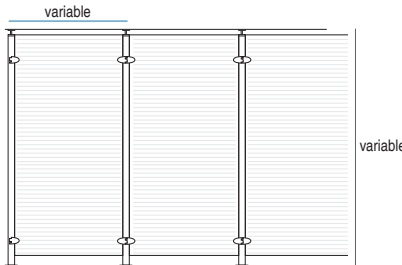

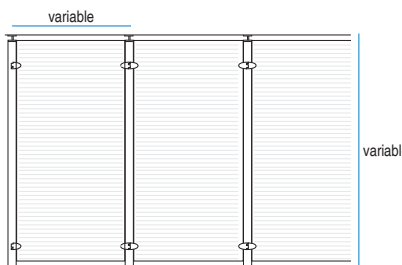

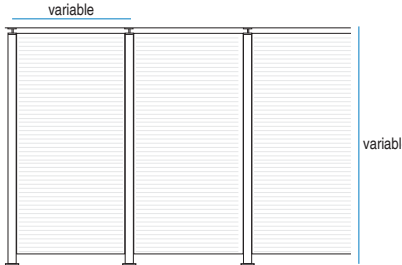
Montants


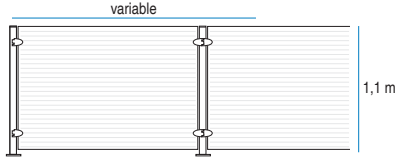



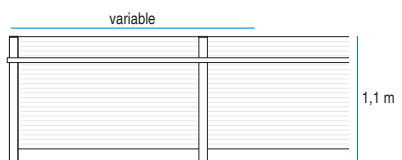
Composants (couvracles, unions, pieds d'ancrage...)

CATALOGUE DE MODÈLES  
cloisons


MODÈLE ET RÉFÉRENCE	Éléments et matériaux	Finitions (voir couleurs en page 95)	Dimensions
<p>Réf.: 541200063</p> 	<p><b>Montants robustes</b> (Alu. Extr.) <b>Composants</b> (Inox.)</p> <p>*Livré sans verre. Recommandation 5+5 mm</p>	<ul style="list-style-type: none"> <li>· <b>Alu. Extr.</b> Laqué Sublimation bois Anodisé</li> <li>· <b>Inox.</b> Laqué</li> </ul>	
<p>Réf.: 541200064</p> 	<p><b>Montants robustes</b> (Alu. Extr.) <b>Composants</b> (Inox.)</p> <p>*Livré sans verre. Recommandation 5+5 mm</p>	<ul style="list-style-type: none"> <li>· <b>Alu. Extr.</b> Laqué Sublimation bois Anodisé</li> <li>· <b>Inox.</b> Laqué</li> </ul>	
<p>Réf.: 541100065</p> 	<p><b>Montants robustes</b> (Alu. Extr.) <b>Composants</b> (Inox.)</p> <p>*Livré sans verre. Recommandation 5+5 mm</p>	<ul style="list-style-type: none"> <li>· <b>Alu. Extr.</b> Laqué Sublimation bois Anodisé</li> <li>· <b>Inox.</b> Laqué</li> </ul>	

MODÈLE ET RÉFÉRENCE	Éléments et matériaux	Finitions (voir couleurs en page 95)	Dimensions
<p>Réf.: 541100066</p> 	<p><b>Montants robustes</b> (Alu. Extr.) <b>Composants</b> (Inox.)</p> <p>*Livré sans verre. Recommandation 5+5 mm</p>	<ul style="list-style-type: none"> <li>· <b>Alu. Extr.</b> Laqué Sublimation bois Anodisé</li> <li>· <b>Inox.</b> Laqué</li> </ul>	
<p>Réf.: 542400067</p> 	<p><b>Montants robustes</b> (Alu. Extr.) <b>Lisse légère</b> (Alu. Extr.) <b>Composants</b> (Inox.)</p> <p>*Livré sans verre. Recommandation 5+5 mm</p>	<ul style="list-style-type: none"> <li>· <b>Alu. Extr.</b> Laqué Sublimation bois Anodisé</li> <li>· <b>Inox.</b> Laqué</li> </ul>	
<p>Réf.: 542400068</p> 	<p><b>Montants robustes</b> (Alu. Extr.) <b>Lisse légère</b> (Alu. Extr.) <b>Composants</b> (Inox.)</p> <p>*Livré sans verre. Recommandation 5+5 mm</p>	<ul style="list-style-type: none"> <li>· <b>Alu. Extr.</b> Laqué Sublimation bois Anodisé</li> <li>· <b>Inox.</b> Laqué</li> </ul>	

MODÈLE ET RÉFÉRENCE	Éléments et matériaux	Finitions (voir couleurs en page 95)	Dimensions
<p>Réf.: 540200069</p> 	<p><b>Montants légers</b> (Alu. Extr.) <b>Composants</b> (Inox.)</p> <p>*Livré sans verre. Recommandation 5+5 mm</p>	<ul style="list-style-type: none"> <li>• <b>Alu. Extr.</b> Laqué Sublimation bois Anodisé</li> <li>• <b>Inox.</b> Laqué</li> </ul>	
<p>Réf.: 541200070</p> 	<p><b>Montants robustes</b> (Alu. Extr.) <b>Composants</b> (Inox.)</p> <p>*Livré sans verre. Recommandation 5+5 mm</p>	<ul style="list-style-type: none"> <li>• <b>Alu. Extr.</b> Laqué Sublimation bois Anodisé</li> <li>• <b>Inox.</b> Laqué</li> </ul>	
<p>Réf.: 541100071</p> 	<p><b>Montants robustes</b> (Alu. Extr.) <b>Composants</b> (Inox.)</p> <p>*Livré sans verre. Recommandation 5+5 mm</p>	<ul style="list-style-type: none"> <li>• <b>Alu. Extr.</b> Laqué Sublimation bois Anodisé</li> <li>• <b>Inox.</b> Laqué</li> </ul>	

MODÈLE ET RÉFÉRENCE	Éléments et matériaux	Finitions (voir couleurs en page 95)	Dimensions
<p>Réf.: 540200033</p> 	<p><b>Montants légers</b> (Alu. Extr.) <b>Composants</b> (Inox.)</p> <p>*Livré sans verre. Recommandation 5+5 mm</p>	<ul style="list-style-type: none"> <li>• <b>Alu. Extr.</b> Laqué Sublimation bois Anodisé</li> <li>• <b>Inox.</b> Laqué</li> </ul>	
<p>Réf.: 541100034</p> 	<p><b>Montants robustes</b> (Alu. Extr.) <b>Composants</b> (Inox.)</p> <p>*Livré sans verre. Recommandation 5+5 mm</p>	<ul style="list-style-type: none"> <li>• <b>Alu. Extr.</b> Laqué Sublimation bois Anodisé</li> <li>• <b>Inox.</b> Laqué</li> </ul>	
<p>Réf.: 542600035</p> 	<p><b>Montants robustes</b> (Alu. Extr.) <b>Lisse légère</b> (Alu. Extr.) <b>Composants</b> (Inox.)</p> <p>*Livré sans verre. Recommandation 5+5 mm</p>	<ul style="list-style-type: none"> <li>• <b>Alu. Extr.</b> Laqué Sublimation bois Anodisé</li> <li>• <b>Inox.</b> Laqué</li> </ul>	

Gamme de couleurs panneaux phénoliques (Carte de couleurs TRESPA)



Panneaux phénoliques personnalisés



\* Para las fijaciones de los soportes es necesaria una base de hormigón.



Plan horizontal.



Plan incliné. Inclinaison max. 7°.



Escalier.



Pied montant léger à visser.



Pied montant léger à sceller.



Pied articulé montant léger.



Pied montant léger en nez de dalle.



Pied montant robuste à visser.



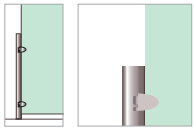
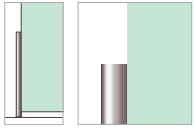
Pied montant robuste à sceller.

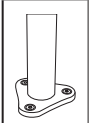
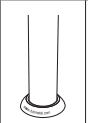
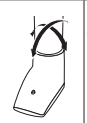
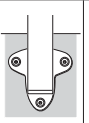
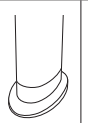
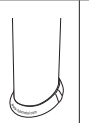









Pied articulé montant robuste.

OPTIONS DE MONTAGE  
cloisons

## PLANS ET MONTANTS

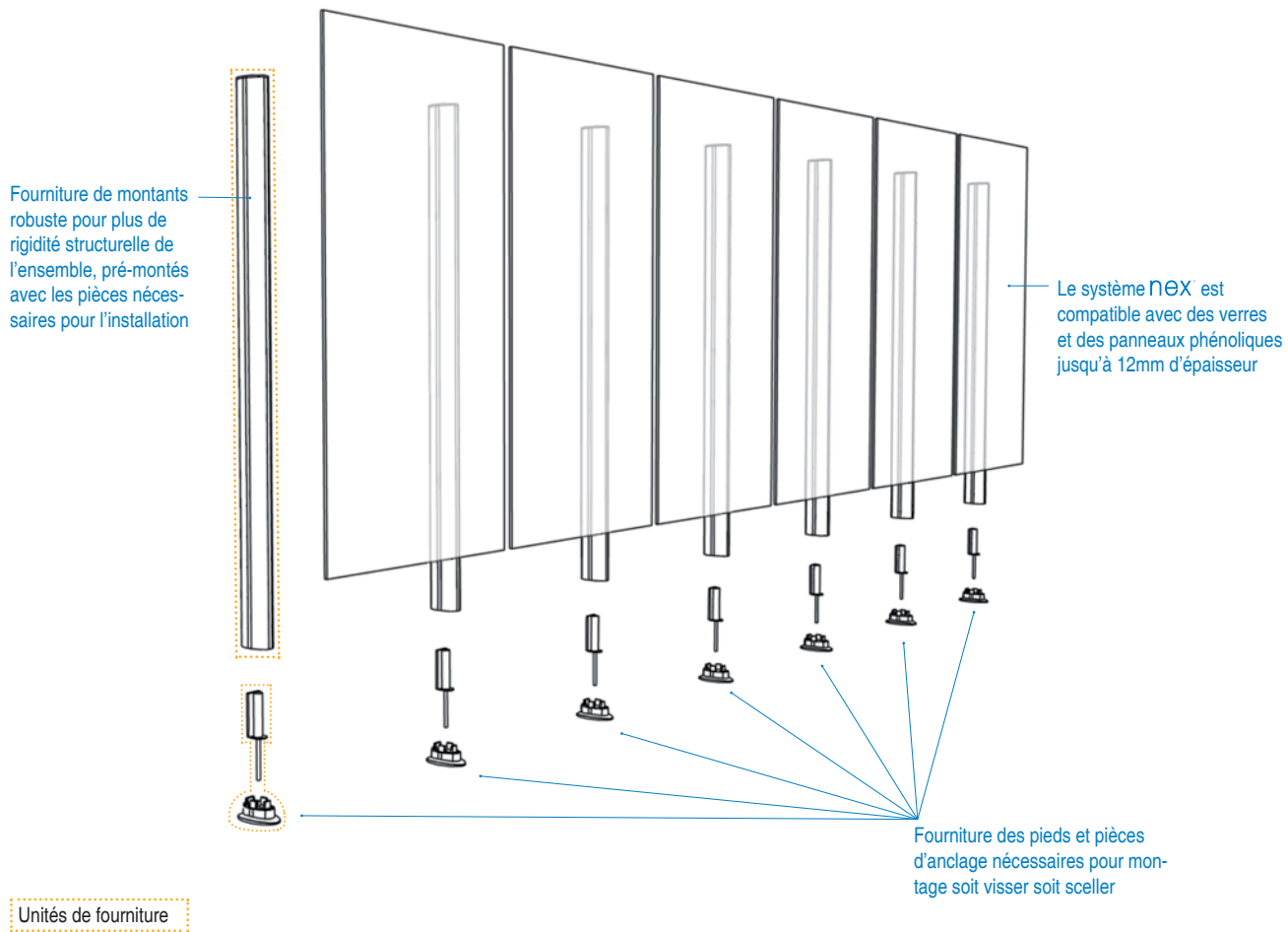


							
Panneau phénolique ou verre					■	■	
							■
					■	■	
Panneau phénolique ou verre		■	■		■	■	
				■			■
		■	■		■	■	

# MONTAGE ÉCLATÉ

# cloisons

Fourniture de tous les composants nécessaires au montage (visserie, chevilles, clés spéciale) regroupés et pré-montés en unités de fourniture. Le produit arrive sur chantier prêt à monter.





DESCRIPTION TECHNIQUE

## PIVOT

En acier inoxydable qui admet toutes les inclinaisons jusqu'à 40° max. L'union de la main courante au montant passe inaperçue grâce à une articulation qui ne se voit pas extérieurement. Réf.: 530001



## PIVOT ET BOITIER POUR ROTULE POUR LE BOIS

En acier inoxydable incrusté dans le bois pour y loger le pivot d'union au montant. Inclinaison  $\pm 40^\circ$ . Réf.: 530002



## UNION ARTICULÉE

Pour la fixation de lisses ou traverses aux montants. Pivote 360°. Réf.: 530003



## COUDES ET COUVERCLES

Les raccords de main courante en angle peuvent se résoudre de deux façons:

### Tige coudée

Réf.: 530008



### Onglet



## COUVERCLES

### Couvercle profilé simple

Réf.: 52000




### Couvercle profilé robuste

Réf.: 520002



## PIÈCE D'ASSEMBLAGE LONGITUDINAL

De lisses ou traverses qui permet une maintenance facile de n'importe quel tronçon. Réf.: 530010



## ANCRAGE AU MUR

Avec la pièce Bal-rot pour montage entre tableau (balcon et accoudoir) qui permet une tolérance de 3 cm. Réf.: 530009



## UNION ENTRE DES PROFILÉS LÉGERS ET DES PROFILÉS ROBUSTES

Qui permet de combiner tout les profilés de la gamme en utilisant les mêmes accessoires.



## SUPPORT POUR CÂBLES

En acier inoxydable pour des câbles en acier de section comprise entre 3 et 4 mm. Réf.: 530004



## FIXATION DES VERRES ET PANNEAUX

### Support

De fixation au sol des verres et panneaux (épaisseur 6 et 10 mm), réglable sur trois axes. Réf.: 530007



### Pince

de fixation au sol des verres et panneaux (épaisseur 8, 10 et 12 mm), dans les cas où ceux-ci restent suspendus dans l'air. Battant sur 135°.

#### Simple

Réf.: 530006

#### Double

Réf.: 530005



## PIEDS D'ANCRAGE LEGERS ET ROBUSTES

**Pied léger simple** (Réf.: 530011) ancrage apparent visé sur le sol.

**Pied léger pour sceller** (Réf.: 530012) qui incorpore un tube qui se scelle au sol où le montant repose sur un couvre joint.

**Pied léger articulé** (Réf.: 530013) qui permet l'adaptation à l'inclinaison du sol sur 3 axes. Le mécanisme présente une tolérance de  $\pm 4^\circ$  en inclinaison frontale et  $\pm 7^\circ$  pour le latérale. Tiene además una tolerancia vertical de 30 mm.

**Montage en applique** (Réf.: 530014) ancrage vertical pour fixer les montants en nez de dalle ou sur le plan vertical d'un mur.



Réf.: 530011



Réf.: 530012



Réf.: 530013



Réf.: 530014

**Pied robuste pour sceller** (Réf.: 530015) qui incorpore un tube qui se scelle au sol où le montant repose sur un couvre joint.

**Pied robuste simple** (Réf.: 530016) ancrage visé sur le sol.

**Pied robuste articulé** (Réf.: 530017) qui permet l'adaptation au sol avec une tolérance de  $\pm 4^\circ$  pour le déplacement frontal et  $\pm 7^\circ$  pour le latéral.

**Montage direct des verres ou panneaux** épaisseur 6 et 10 mm (Réf.: 530017) sur les montants robustes sur un, deux ou trois cotés.



Réf.: 530015



Réf.: 530016



Réf.: 530017

## ANODISÉ



Gris argent



Acier



Gris quartz



Bleu

## BOIS NATUREL MASSIF




Châtaigné



Iroko

## LAQUÉ



RAL 9010

\* Autres couleurs laquées, consulter.

## LAQUÉ MÉTALLISÉ TEXTURÉ



Gris métal



Gris sable



Corten

## SUBLIMATION MÉTAL



Corten

## SUBLIMATION BOIS



Cèdre



Noyer



Sapeli

GESTION ET FOURNITURE

# GESTION TECHNIQUE

Information précise de nos produits sur fichier éditables pour la gestion de vos projets

- Dessins DWG
- Fichiers 3D
- Mémoire descriptive
- Devis



## BUREAU TECHNIQUE

Trenza Metal Área possède une grande expérience dans l'application de ses produits sur les chantiers et offre gratuitement ses services techniques aux architectes, ingénieurs, constructeurs, promoteurs et techniciens municipaux. Plus de 1.500 installations avalent le prestige croissant de notre société et la fiabilité de nos produits et systèmes.

# FOURNITURE PRÉ-MONTÉ ET SUR MESURE

Le système nex due à sa **structure modulaire** permet que son **emballage et fourniture soit particulièrement simple**, étant donné que tous les éléments sont livrés au client **pré-montés**, coupés à dimension et **prêt à poser**.

La **rotule Tub Metal** est un système mécanique innovant qui permet une adaptation à toutes les configurations jusqu'à 40° de **pente ou inclinaison sans besoin de mécanisations** et l'installation peut être réalisée par n'importe quelle personne non qualifiée.



## INSTALLATION

Aussi bien l'**installation comme la réparation sont faciles, pratique et rapides**. Le système de fixation de TubMetal peut être de deux types : **sceller ou bien visser**; que ce soit sur dalles avec trois chevilles qui assurent une résistance forte, ou en nez de dalle. La nouveauté de notre système et que même avec **le pied sceller il reste démontable**, par conséquent, il est facile à réparer sans besoin de travaux de maçonnerie. **Le système TubMetal ne nécessite pas de soudure ou colle pour fixer les unions**, elles sont toutes assemblées mécaniquement avec des vis inviolables ou qui restent cachées, le système TubMetal devenant un **élément anti vandalisme**.



TRENZA METAL ÁREA

#### ESPAÑA

Trenza Metal Área  
Polígono Industrial Valcabado  
Ctra. N-630, Km. 272.  
49024 Zamora  
ESPAÑA  
Tel.: (+34) 980 509 219  
Fax: (+34) 980 530 692  
e-mail: info@trenzametall.com

**Oficina Técnica de  
Atención al Cliente**

**902 114 142**

[www.tubmetal.com](http://www.tubmetal.com)  
[www.trenzametallarea.com](http://www.trenzametallarea.com)

#### DEUTSCHLAND

Trenza Metal Área  
Friedrichstraße 50  
10117 Berlin  
DEUTSCHLAND  
Tel.: +49-30-20659-414  
Fax: +49-30-20659-200  
e-mail: info.de@trenzametall.com

#### FRANCE

Trenza Metal Área  
Le Dôme  
1, rue de La Haye – BP 12910  
95731 ROISSY CDG CEDEX  
FRANCE  
Tél.: +33 (0)1 49 19 21 75  
Fax: +33 (0)1 49 19 21 00  
e-mail: info.fr@trenzametall.com

#### ITALIA

Trenza Metal Área  
Viale Luca Gaurico, 9/11  
00143 Roma  
ITALIA  
Tel.: +39 06 5483 2835  
Fax: +39 06 5483 4000  
e-mail: info.it@trenzametall.com

